

# **PT. BANK PEREKONOMIANAN RAKYAT SWADAYA ANAK NAGARI**

Laporan Tahunan Direksi

Tahun Buku

**2024**

Kepada

**Rapat Umum**

**Pemegang Saham**

**Tanggal , 20 Februari 2025**

## **DAFTAR ISI**

- 1. PROFIL PERUSAHAAN**
- 2. MANAJEMEN & PERSONALIA**
- 3. RIWAYAT RINGKAS PENGURUS**
- 4. STRUKTUR ORGANISASI**
- 5. DATA KEUANGAN**
- 6. KEPUTUSAN BERSAMA DEWAN KOMSARIS DAN DIREKSI**
- 7. SAMBUTAN DEWAN KOMISARIS**
- 8. LAPORAN DIREKSI**
- 9. PENUTUP**



# PROFIL PERUSAHAAN

## **PROFIL PERUSAHAAN**

<b>NAMA</b>	<b>: PT. BPR SWADAYA ANAK NAGARI</b>
<b>ALAMAT</b>	<b>: JL. JEND. SUDIRMAN LINTAS SIMPANG EMPAT MANGGOPOH</b>
<b>KODE POS</b>	<b>: 26366</b>
<b>AKTE PENDIRIAN</b>	<b>: No. 49 April 1990 Notaris H. Ismail Umary</b>
<b>AKTA PERUBAHAN</b>	<b>: NO. 12 Tanggal 10 Maret 2021 Notaris SYAMSUHARDI,SH</b>
<b>NPWP</b>	<b>: 1.267.915.5-202.000</b>
<b>NOMOR SITU</b>	<b>: 503/05/SITU/BUP-PAS/2003 Tgl.23 Juli 2003</b>
<b>NOMOR TDP</b>	<b>: 03.17.1.64.00002 Tgl. 26 Agustus 2013</b>
<b>IZIN GANGGUAN</b>	<b>: 503/454/IG/BPMP2T/2013 Tgl. 28 Agustua 2013</b>
<b>IZIN USAHA</b>	<b>: KEP-464/ KM. 13/ 1990 Tgl. 25 Oktober 1990</b>
<b>PENGUKUHAN</b>	<b>:No. AHU-0069243.AH.01.02.TAHUN 2024. Tanggal 20 Oktober 2024.</b>
<b>BIDANG USAHA</b>	<b>: PERBANKAN</b>
<b>PEMEGANG SAHAM</b>	<b>: 7 (Tujuh) Orang</b>
<b>MODAL DASAR</b>	<b>: 12.000.000.000,-</b>
<b>MODAL DISETOR</b>	<b>: 3.088.880.000,-</b>
<b>KOMISARIS</b>	<b>: 2 ( Dua ) Orang</b>
<b>DIREKSI</b>	<b>: 2 ( Dua ) Orang</b>
<b>KARYAWAN</b>	<b>: 28 (Dua Puluh Delapan) Orang</b>



# **MANAJEMEN & PERSONALIA**

## **MANAJEMEN PERUSAHAAN**

### **DEWAN KOMISARIS**

**H.KENTARYONO.S.Pd.** : Komisaris Utama  
**H. SURANTO,SH** : Komisaris

### **DIREKSI**

**BAMBANG SUMARKUL, SH** : Direktur Utama  
**JUWARNO,SE** : Direktur

### **KARYAWAN**

1. - : PE Manajemen Resiko,Kepatuhan & Apu PPT
2. **Sunarman, SH** : PE Marketing
3. **Sukenti,SE** : PE Operasional
4. **Sugiarti,SE** : Kepala Bagian Kredit
5. **Siswati** : Audit Internal
6. **Ila Andini** : Adm Kredit
7. **Ridwan Davit** : A/o Dana
8. **Maidil Satria** : A/o Dana
9. **Doni Saputra** : Security
10. **Anton Sujarwo** : A/o Penagihan
11. **Muhamad Rais** : A/o Kredit
12. **Widia Ningsih** : CS/ APU-PPT
13. **Kuswanto** : A/o Kredit
14. **Nindi Afisah** : Teller
15. **Yovani** : Adm Kredit
16. **Iman Sayuti** : A/o Dana
17. **Muchsisnin** : A/o Dana
18. **Fitria Harianti** : Teller
19. **Budiono** : Scurity
20. **Ridwan Hadisaputro** : Scurity
21. **Arif Farma Putra** : Kepala Kantor Kas
22. **Aldi Ramadan Hidayat** : Scurity
23. **Taufik Hidayat** : A/o Dana
24. **Heni Sumiarti** : Marketing Kredit
25. **Diki Irawan** : Marketing Kredit
26. **Roby Surya Utama** : Marketing Kredit
27. **Wanda Andika Putra** : CS
28. **Anggun Fadila** : Teller Kantor Kas

### **DAFTAR RIWAYAT HIDUP**

## **PENGURUS PT. BPR SWADAYA ANAK NAGARI PASAMAN BARAT**

---

### **1. KENTARYONO.S.Pd. Komisaris Utama**

Di lahirkan di Bandarejo Pasaman Barat pada tahun 1954, pendidikan formal lulusan Sekolah Tinggi Ilmu Pendidikan (STKIP) pada tahun 2001 di Lubuk Alung, pengalaman dibidang perbankan Manager LPN Bandarejo dari tahun 1985 s/d 1989, Direktur BPR-LPN Bina Swadaya Bandarjo dari tahun 1990 s/d 1997, Direktur Utama BPR-LPN Bina Swadaya Bandarejo dari tahun 1998 s/d 2003, Direktur Utama PT. BPR Swadaya Anak Nagari dari tahun 2003 s/d sekarang, pelatihan yang pernah diikuti Adm Pembukuan LPN 1985, Pelatihan dasar pembinaan Swadaya Masyarakat ( 1986 ) di Padang, Pelatihan Administrasi LPN ( 1986 ) di Pariaman, Pelatihan Managemen BPR – LPN sesumbar (1991 ) di Padang, Pelatihan penerapan pembukuan BPR-LPN ( 1991 ) di Bukittinggi, Pelatihan pengelolaan Operasional BPR ( 1992 ) di Padang, Pelatihan Pimpinan BPR ( 2000 ) di Padang, Pelatihan Bank BPR ( 2001 ) di Padang, Pelatihan keaslian uang palsu (2003) di Padang, Pelatihan Sertifikasi Pengurus BPR (2004) di Bukittinggi, Pelatihan Penyusunan RKAT Berbasis PSAK-ETAP Bukittinggi (2011), Sosialisasi Pemungutan OJK (2014) di Padang dan pelatihan – pelatihan lainnya.

### **2. H. SURANTO,SH Komisaris**

Di lahirkan di andarejoi pada tahun 1965, pendidikan formal lulusan Sekolah Tinggi Ilmu Hukum Lubuk Sikaping pengalaman di bidang perbankan yakni sbb; Petugas bagian Kredit (1990), Accoun Offocer (1991 s/d 1992), Petugas Bagian Penagihan Kredit (1993 s/d 1995), Petugas Bagian Analisa Kredit (1995 s/d 1998), Kepala Kantor Pelayan Kas Kinali (1999 s/d 1993), Kepala Bagian Kredit (2005 s/d 2015), Petugas Bagian Internal Audit (2015 ) Pelatihan yang pernah diikuti al : Teknik Administrasi Lumbung Pitih Nagari (1998), Manajemen BR-LPN Sumatera Barat (1991), Manajemen Kredit BPR-LPN Angkatan II (1991), Pelatihanam Pengurus BPR-LPN (1993), Pelatihan Perbankan dan Pelaporan (1995), Pelatihan manajemen Pengurus BPR-LPN (1996), Pelatihan Manajemen Kredit (2003), Pelatihan AMT pola 50 jam untu BPR/BPRS (2005), Pelatihan strategi pengembangan BPR (2005), Pelatihan Cervis Exelen (2005), Pelatihan strategi pengembangan BPT (2007), Pelatihan Tax Planing, Review, Audit serta Aplikasi pasal 25 Badan (2007), Pelatihan WHO has succesfully Completet the in internal Audit (2010), Pelatihan Kredit Bermasalah (2010), Pelatihan Survei Usaha Mikro Kecil (UKM) (2012), Pelatihan Legal Opini Pengikatan Kredit (2014), Workshop Tehnik Merevisi Perjanjian Kredit (2014), Pelatihan Optimalisasi Peran Manejer BPR (2014), Pelatihan Proses Akutansi dan Audit Internal untu BPR berbasis SAK-ETAP (2015), Sosialisasi Penangan Tindak Pidana Perbankan (2016), Sosialisasi Evaluasi Kinerja BPR/BPRS (2016) di Padang, Sosialisasi ketentuan BPR/S (2017) di Padang dan pelatihan-pelatihan lainnya.

### **3. BAMBANG SUMARKUL, SH Direktur Utama**

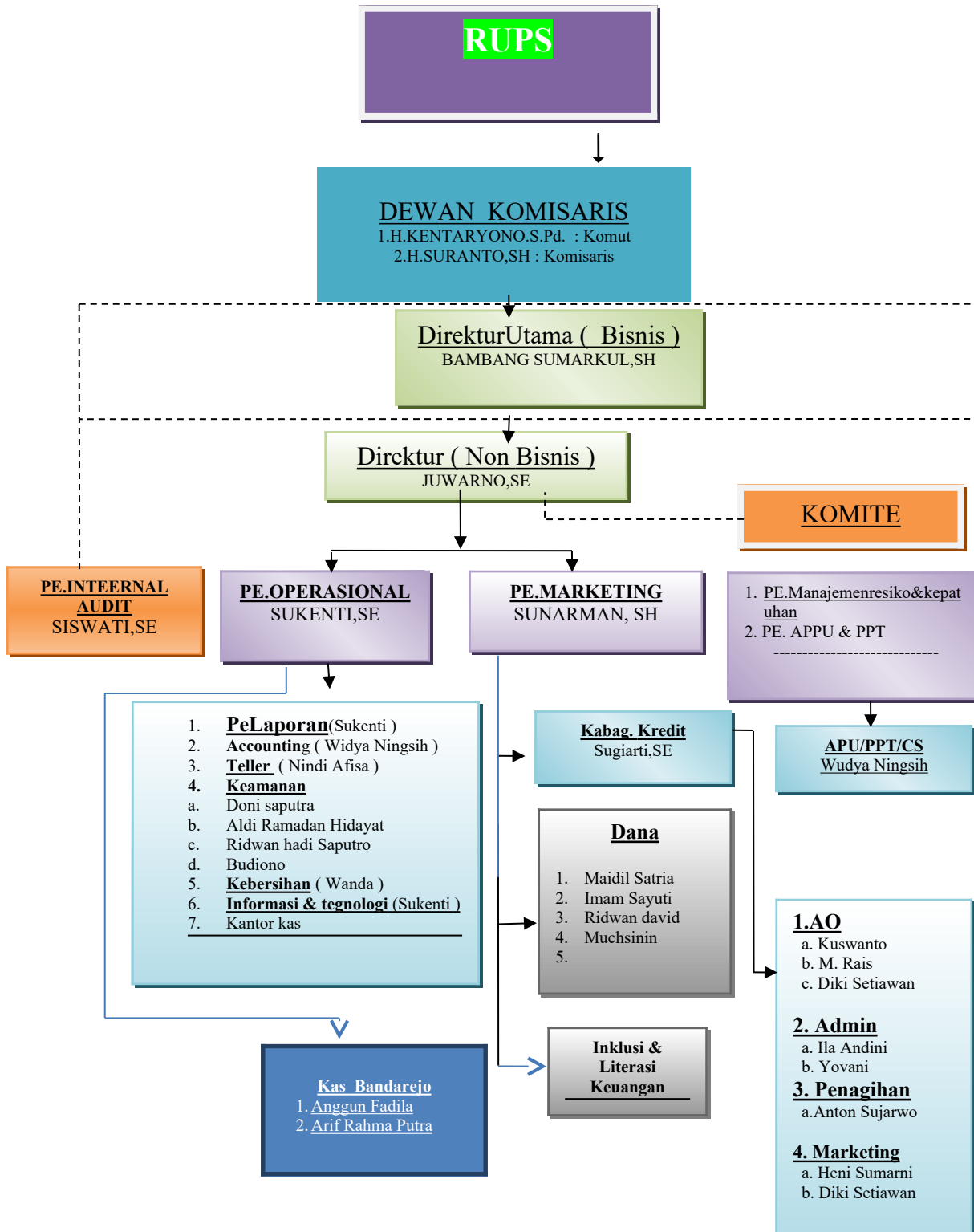
Di lahirkan di Bandarejo Pasaman Barat pada tahun 1965, Pendidikan Formal lulusan Sekolah Tinggi Ilmu Hukum ( STIH ) Yayasan Pendidikan Pasaman pada tahun 2004, di Lubuk Sikaping , Pengalaman di bidang perbankan Pembukuan LPN Bandarejo tahun 1987 s/d 1989, Kuasa Umum BPR tahun 1990 s/d 1997, Direktur BPR-LPN Bandarejo tahun 1998 s/d 2004, Direktur BPR Swadaya Anak Nagari tahun 2005 s/d sekarang, Pelatihan yang pernah diikuti yaitu Pelatihan Adm pengelolaan LPN Padang (1986 ), Pelatihan And Pembukua dan Pelaporan BPR-LPN Padang (1986), Pelatihan Manajemen Dana, kredit serta Adm Pembukuan dan Pelaporan

Pembukuan BPR-LPN Padang (1986), Pelatihan Dewan Pengawas BPR Padang ( 1988 ), Pelatihan Program Penjaminan BPR (1991), Pelatihan Program Aplikasi Komputer Padang (1999), Pelatihan AO Kredit Padang (1992), Pelatihan Program Aplikasi BPR Padang (2000), Pelatihan Sertifikasi Pengurus BPR Bukittinggi (2009), Pelatihan Aplikasi Akuntansi SAK ETAP Bukittinggi (2010) , Pelatihan PSAK-ETAP BPR Bukittinggi (2010), Pelatihan Penyusunan RKAT Berbasis PSAK-ETAP Bukittinggi (2011), Pelatihan SID Versi 06 (2011), Sosialisasi Pelaporan LPS secara Elektronik (2011), Pelatihan SOP berbasis SAK-ETAP Padang (2013), Surveilen & Sertifikasi ulang Direksi (Penyegaran ) 2014, Pelatihan Implementasi Pelaporan, Penilaian sendiri dan Penyusunan Tatakelola ( Good Coporate Government) BPR Pelatihan SOP berbasis SAK-ETAP Padang (2013), Pelatiha Survelen & Sertifikasi ulang (2013) diPadang, Pelatihan Penyusunan SOP BPR berbasis SAK-ETAP (2013) di Padang, Sosialisasi Pemungutan OJK (2014) di Padang, Sosialisasi Sistem Informasi Debitur (2014) di Padang, Pelatihan Implementasi, Laporan Penilaian Sendiri & Penyusunan Kebijakan Tata Kelola Good Coporate Government (GCG) bagi BPR (2015) di Padang, Pelatihan Manajemen Likuiditas Peka Bencana dan Pemantapan ABSIGAB (2015) di Padang, Sosialisasi Jaminan Pensiun BPJS Ketenagakerjaan (2015) di Bukittinggi, Pelatihan Implementasi Pelaporan Penilaian sendiri dan Penyusunan SOP Tata Kelola (2015) di Padang, Workshodan Sistem Informasi terpadu (Sipesat) dan Registrasi Grips dan tata cara penyampaian Laporan terpadu ke PPATK (2016) di Padang, Sosialisasi LPS (2016) di Padang, Sosialisasi Master Pland sektor Jasa Keuangan Indonesia PembentukanForum Komonikasi Industri Jasa Keuangan Propinsi Sumatera Barat (2016) dige kepada BPR/S anggota Perbarindo Sumbar (2016) di Padang, Pelatihan Penyusunan Rencana Bisnis RKAT BPR 2017, (2016) di Padang, Sosialisai KUR Lingkage kepada BPR/S anggota perbarindo Sumbar (2016) di Padang, Sosialisasi Lelang Eksekusi UUHT pasal 6 di Lingkungan BPR (2016) di Bukittinggi, Pelatihan Pembuatan Action Plan penerapan proram APU-PPT (2017) di Padang, Pelathan Penerapan Manajemen Resiko bagi BPR POJK No.13/POJK.03/2015 (2017) di Padang, Pelatihan Penyusunan Rencana Bisnis BPR (2017) di Padang, Pelatihan Audit Internal (2018) di Padang, Survelen Sertifikasi Ulang (2018) di Padang, Pelatohan dan Penerapan dan Pelaporan Dewan Pengawas Dewan Komisaris tentang Rencana Bisnis Bank dan Pelaksanaan tungan tanggung jawab Direksi (2018) di Padang, Sosialisasi Pelatihan SID ke Slik (2018) di Padang, Sosialisasi Asistensi Merger (2019) di Padang, Sosialisasi Penerapan Manajemen Resiko BPR (2019) di Padang, Pelatihan APPU-PPT untuk BPR (2019)di Bukittinggi, Sosialisasi PenguatanProgram Intregitas (2019) di Padang, Juknis dan seminar Nasional pemanfaatan Data Kependudukan (DUKCAPIL) (2019) di Jakarta dan pelatihan – pelatihan lainnya.

#### **4. JUWARNO, SE Direktur**

Lahir di Bandarejo, tanggal 07 Juli 1975 Pedidikan Formal lulusan Sekolah Tinggi Ilmu Ekonomi ( STIE ) Yayasan Pendidikan Pasaman pada tahun 2019, di Ophir, Pasaman Barat , Pengalaman di bidang perbankan tahun 2005 sampai dengan tahun 2012 sebagai petugas Dep Kolektor Dana, 2012 sampai dengan 2019 Petugas Marketing Kredit, 2019 sampai dengan 2020 Sebagai PE Internal Audit, 2020 – 2024 sebagai PE Menris Kepatuhan dan APPU-PPT, Pendidikan dan pelatihan yang pernah di ikuti yaitu Pelatihan Service Excellencetahun 2009 yang diselenggarakanolehAsosiasi Bank Perkreditan Rakyat di Padang,pelatihankreditmacettahun 2010 diselenggarakanoleh PERBARINDO di Padang, Pelatihan Kompetensi Accoun Officertahun 2010 diselenggarakanOleh Bank Indonesia (BI) di Padang, Pelatihan Lanjutan Accoun Officertahun 2010 yang diselenggarakan oleh BI di Padang,Pelatihan Analisis kredit mikro BPR seSumbartahun 2013 yang diselenggarakanoleh LPP PERBARINDO di PadangPelatihan kredit mikro bagi analis kredittahun 2015 diselenggarakanoleh OJK di Padang ,Pelatihan Sertifikasi Direksi Untuk BPRtahun 2016 diselenggarakanolehLPP PERBRINDO di Padang,Ujian Sertifikasi Direksitahun 2016 yang diselenggarakanolehLSP LKM CERTIF di Padang, Pelatihan analisis kredit mikro, kecil & menengahtahun 2016 diselenggarakanoleh LPP PERBARINDO di Padang, Pelatihan Penyusunan Laporan Profil Risiko dan rencanatindak sikoKredit Operasional, Kepatuhan) tahun 2021 diselenggarakan oleh PERBARINDO di Padang, Pelatihan Penyusunan Laporan TKS BPR berbasis RGEC dengan laporan Profil Riisiko tahun 2023 yang diselenggarakan oleh PERBARINDO di Padang, Pelatihan Pelaporan Profil Risiko dan pelaksanaan Tugasdan Tanggung jawab Fungsi Kepatuhan serta Fungsi Manajemen Risiko BPR tahun 2023 diselenggarakan oleh PERBARINDO di Padang, Pelatihan penyusunan SOP pengembangan SDM sesuai dengan POJK 19 tahun 2023 dan pelaporan Triwulan I tahun 2024 cetak biru Pengembangan SDM BPR-BPRS tahun 2024 diselenggarakan oleh PERBARINDO di padang, Pelatihan penyusunan Laporan IRA (Risk Individual Risk Asessment) tahun 2024 diselenggarakan oleh PERBARINDO di Padang, Pelatihan Penguatan Kualitas manajemen Risiko dan tata kelola bagi BPR-BPRS diselenggarakan oleh PERBARINDO di Padang, Pelatihan Penerapan Kebijakan dan penyusunan SOP Integritas Laporan Keuangan BPR (Sesuai POJK No.15 tahun 2024) tahun 2025 diselenggarakan oleh PERBARINDO di Padang, Pelatihan Aplikasi Digital SIP-TAKOL tentang Tata Kelolatahun 2025 diselenggarakan oleh PERBARINDO di Padang.

# STRUKTUR ORGANISASI PT. BPR SWADAYA ANAK NAGARI TAHUN 2024.






# DATA KEUANGAN

**NERACA**

KETERANGAN	CATATAN	31 Desember 2024	31 Desember 2023
<b>AKTIVA</b>			
Kas	01	148,513	251,788
Pendapatan Bunga Yang Akan Diterima	02	195,871	197,760
Penempatan pada Bank Lain	03	16,068,429	13,219,055
Penyisihan Kerugian (-/-)		-47,023	-35,009
Jumlah Setelah Dikurangi Penyisihan		16,021,406	13,184,046
Kredit yang diberikan	04	29,024,626	28,303,868
Penyisihan Kerugian (-/-)		-1,476,167	-1,399,254
Jumlah Setelah Dikurangi Penyisihan		27,548,459	26,904,614
Agunan Yang Diambil Alih	05	61,495	61,495
Aktiva Tetap	06		
Harga Perolehan		2,391,943	2,211,930
Akumulasi Penyusutan (-/-)		-1,636,687	-1,496,277
Nilai Buku Aktiva tetap		755,256	715,654
Rupa-rupa aktiva	07	53,629	8,917
<b>Jumlah Aktiva</b>		<b>44,784,628</b>	<b>41,324,274</b>
<b>KEWAJIBAN DAN EKUITAS</b>			
<b>KEWAJIBAN</b>			
Kewajiban Segera	10	110,766	59,608
Hutang Bunga	11	9,875	9,682
Hutang Pajak	12	34,518	0
Simpanan	13		
Tabungan		35,838,063	33,121,501
Deposio		3,964,500	3,802,500
Simpanan Dari Bank Lain	12	55,261	4,728
Pinjaman Yang Diterima	13	0	0
Rupa-rupa Pasiva	14	14,338	35,087
<b>Jumlah Kewajiban</b>		<b>40,027,321</b>	<b>37,033,105</b>
<b>EKUITAS</b>			
Modal Disetor	15	3,088,880	3,088,880
Cadangan	16	712,040	712,040
Laba belum ditentukan tujuannya	17	956,387	490,248
<b>Jumlah Ekuitas</b>		<b>4.757,307</b>	<b>4.291.169</b>
<b>Jumlah Kewajiban dan Ekuitas</b>		<b>44,784,628</b>	<b>41,324,274</b>

Pasca Audit Barak, 31 Desember 2024

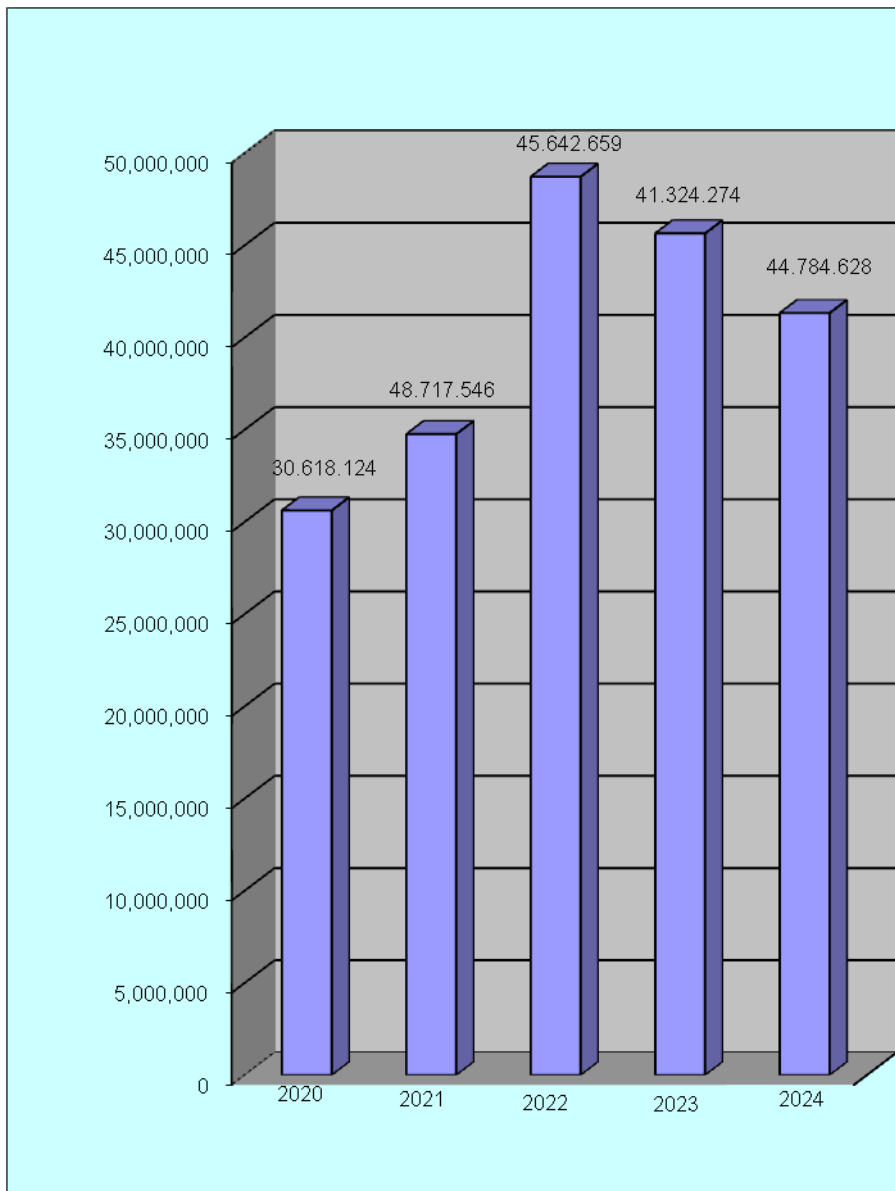
  
**H. KENTARYONO, S.Pd.**  
 Komisaris Utama

**H. SURANTO, SH**  
 Komisaris

  
**BAMBANG SUMARNO, SH**  
 Direktur Utama

**JUWARNO, SE**  
 Direktur

# LIMA TAHUN TERAKHIR PERKEMBANGAN ASSET LIMA TAHUN TERAKHIR



**LAPORAN LABA / RUGI**

KETERANGAN	CATATAN	31 Desember 2024	31 Desember 2023
<b>PENDAPATAN DAN BEBAN OPERASIONAL</b>			
<b>Pendapatan Bunga</b>	16		
Penempatan pada bank lain		229,640	274,093
Kredit yang diberikan		3,610,126	3,458,933
Propisi Kredit		313,113	184,952
Pendapatan Operasional Lainnya	17	276,822	489,474
<b>Jumlah Pendapatan Operasional</b>		<b>4,429,701</b>	<b>4,407,452</b>
<b>Beban Operasional</b>			
Beban Bunga	18	854,460	881,519
Beban Penyisihan Penghapusan Aset Prc	19	88,927	206,924
Beban Pemasaran	20	153,100	115,504
Beban Administrasi dan Umum	21	2,736,154	2,368,518
Beban Lainnya	22	32,583	21,906
<b>Jumlah Beban Operasional</b>		<b>3,865,223</b>	<b>3,594,371</b>
<b>Laba (Rugi) Operasional</b>		<b>564,478</b>	<b>813,081</b>
<b>Pendapatan dan Beban Operasional</b>			
Pendapatan Non Operasional	23		
Beban Non Operasional	24	8,551	10,702
Jumlah Pendapatan (Beban) Operasional		(72,372)	(63,348)
		<b>(63,821)</b>	<b>(52,646)</b>
<b>Laba (rugi) Sebelum Pajak Penghasilan</b>	25	<b>500,657</b>	<b>760,435</b>
<b>Taksiran Pajak Penghasilan</b>	26	<b>34,518</b>	<b>0</b>
<b>Laba (Rugi) Bersih</b>		<b>466,139</b>	<b>760,435</b>

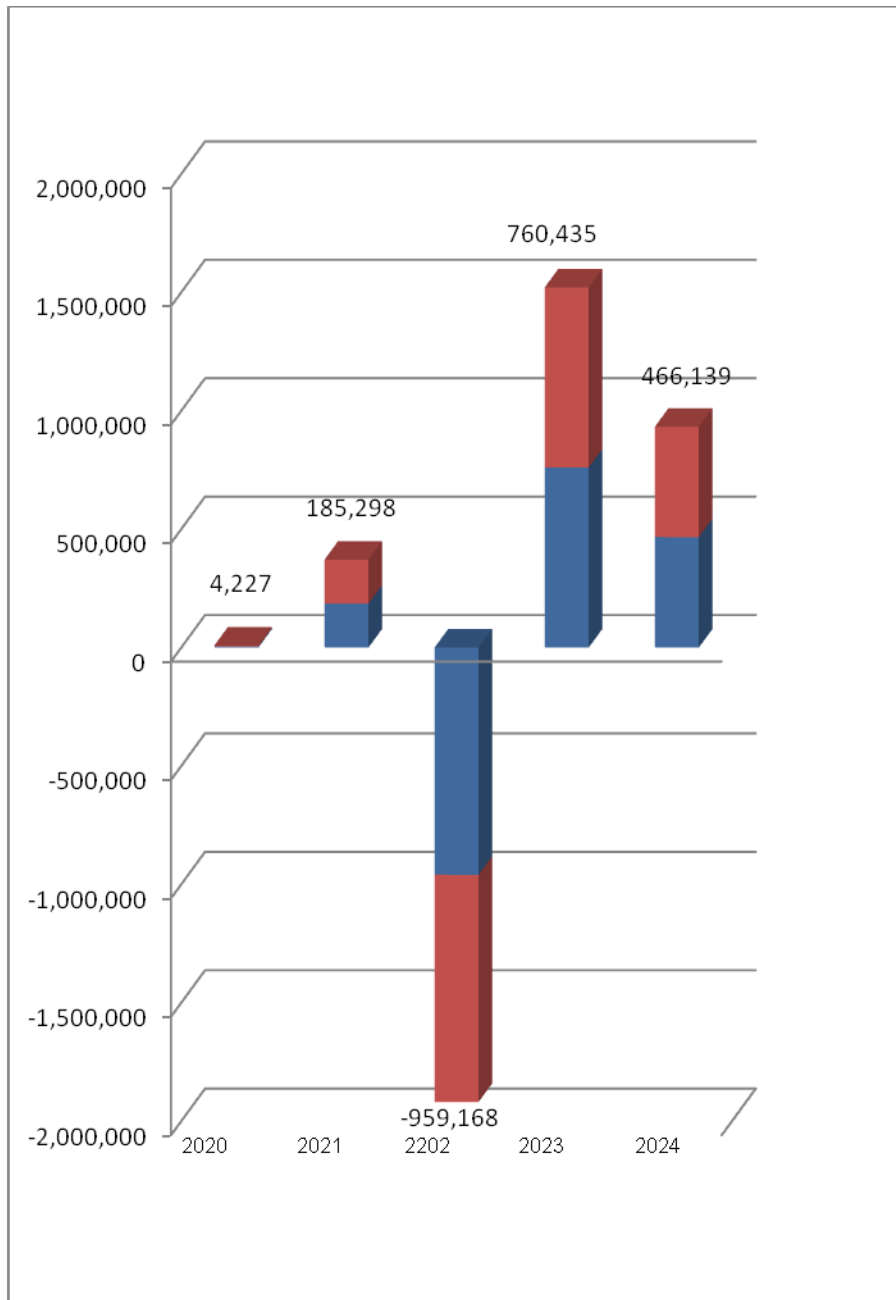
  
**H. KENTARYONO, S.Pd.**  
 Komisaris Utama

**H. SURANTO, SH**  
 Komisaris

Pasaman Barat, 31 Desember 2024  
  
**BAMBANG SUMARBU, SH**  
 Direktur Utama

**JUWARNO, SE**  
 Direktur

## PERKEMBANGAN LABA / RUGI TAHUN 2024



Untuk Tahun Yang Berakhir Pada Tanggal 31 Desember 2024 Dan 2023

**LAPORAN KOMITMEN DAN KONTINJENSI  
Per 31 Desember 2023**

POS – POS	POSISI Des. 2024	POSISI Des. 2023
<b>KOMITMEN</b>		
* Fasilitas Pinjaman Yang Diterima Dan Belum Ditarik	147,503	0
* Fasilitas Kredit Kepada Nasabah Yang Belum Ditarik		
* Lain –lain	0	0
<b>JUMLAH KOMITMEN</b>	147,503	0
<b>KONTINJENSI</b>		
* Pendapatan Bunga Dalam Penyelesaian	1,332,098	1.021.487
*Aktiva Produktif yang dihapus bukukan	83	891.193
* Lain-lain bersifat Administratif	0	0
<b>JUMLAH KONTINJENSI</b>	2,196,083	1,4912.680

Pasaman Barat, 31 Desember 2024


  
**DEWAN KOMISARIS**  
 H. KENTARYONO, S.Pd.      H. SURANTO, SH  
 Komisaris Utama              Komisaris


  
**DIREKSI**  
 B. SUMARKUL, SH      JUWARNO, SE  
 Direktur Utama              Direktur



**KEPUTUSAN BERSAMA  
DEWAN KOMISARIS  
DAN DIREKSI**

**KEPUTUSAN BERSAMA  
DEWAN KOMISARIS DAN DIREKSI  
PT. BPR SWADAYA ANAK NAGARI**

Rapat Pengurus yang dilaksanakan pada hari *Kamis* tanggal 30 Januari 2025 di Kantor PT. BPR Swadaya Anak Nagari dalam rangka rencana Pelaksanaan Rapat Umum Pemegang Saham **PT. BPR Swadaya Anak Nagari** tahun buku 2024, maka Dewan Komisaris dan Direksi **PT. BPR Swadaya Anak Nagari** memutuskan :

1. Untuk memenuhi ketentuan anggaran dasar sesuai dengan Akta Notaris ISMAIL UMARY NO 49 tahun 1990 pasal 8 yang telah dirubah dengan perubahan terakhir dengan Akta Notaris INTANIA SELLY,SH., M.K.N, No. 05 tanggal 25 Oktober 2024, maka Neraca dan perhitungan Laba Rugi **PT. BPR Swadaya Anak Nagari** tahun buku 2024, yang telah diaudit oleh *Akuntan Public Drs. AFRIZAL.SY tanggal 21 Januari 2025*, sebagai berikut :
  - 1.1. Neraca ditutup dengan penjumlahan Debet dan Kredit masing-masing sebesar Rp: 44,784,628, ribu dan Laba setelah pajak sebesar Rp: 466,139, ribu.
  - 1.2. Penetapan Laba Bersih sebagai Cadangan untuk Modal Inti sesuai dengan POJK No.5/POJK.03/2015 dan SEOJK No.8/SEOJK.03/2016 tentang kewajiban Penyediaan Modal Minimum dan Pemenuhan Modal Inti Minimum BPR ditetapkan oleh Rapat Umum Pemegang Saham (RUPS) sesuai dengan Anggaran Dasar BPR pasal 18 (1).
  - 1.3. Deviden akan tetap diperhitungkan berdasarkan jumlah Modal Saham yang disetor sesuai dengan masa penyetoran dalam tahun berjalan sampai dengan desember 2024.
2. Perhitungan secara rinci terlihat pada lampiran 1 s/d 5 yang merupakan bagian yang tidak terpisahkan dengan surat keputusan ini ;
3. Rapat Umum Pemegang Saham akan dilaksanakan pada tanggal 20 Februari 2025, di Kantor PT. BPR Swadaya Anak Nagari Jl. Jend. Sudirman Lintas Simpang Empat Manggopog Pasaman Barat.

Pasaman Barat, 30 Januari 2025

  <b>H. KENTARYONO, S.Pd</b> Komisaris Utama	  <b>H. GURANTO, SH</b> Komisaris	  <b>B. SUMARKUL, SH</b> Direktur Utama	  <b>JUWARNO, SE</b> Direktur
---	--	---	---



# SAMBUTAN DEWAN KOMISARIS

## **SAMBUTAN DEWAN KOMISARIS**

Assalamu'alaikum Wr, Wb.

Puji dan Syukur kita panjatkan kehadirat Allah SWT, karena berkat Rahmat yang telah diberikan-Nya, sampai hari ini PT. BPR Swadaya Anak Nagari masih tetap eksis dan berkembang sebagaimana yang kita harapkan.

Kita telah melewati tahun 2024, dengan segala rintangan, hambatan dan keberhasilan, walaupun keberhasilan tersebut, belum sesuai dengan yang kita harapkan, karena semua kegiatan dipengaruhi situasi ekonomi yang belum sepenuhnya stabil dan cukup banyaknya bencana dan situasi ekonomi yang tidak stabil disebabkan dengan baru selesainya pencabutan pandemi *Covid-19*, yang dialami didaerah maupun diselurun Tanah air ini, semua berdampak terhadap kegiatan perekonomian dan usaha-usaha masyarakat, namun kita masih bersyukur, karena BPR kita masih dapat bertumbuh secara wajar, sehingga akhir Desember 2024 posisi keuangan Bank, telah menunjukkan ***Volume Asset*** sebesar Rp. 44,784,628 ribu bila dibandingkan dengan tahun 2023 sebesar Rp: 41,324,274 ribu yang mengalami sedikit peningkatan sebesar 8,37 % atau sebesar Rp: 3,460,354,- ribu dengan perolehan laba sebesar Rp: 466,139 yang mengalami sedikit penurunan sebesar 294,296,- bila dibandingkan dengan tahun sebelumnya sebesar Rp. 760,435,- ribu, pada tahun 2023 dirasa sangat sulit oleh dunia perbankan khususnya Industri BPR pada umumnya sehingga anggaran yang ditargetkan belum bisa tercapai, namun pada pos-pos lain mengalami peningkatan.

Kontribusi PT. BPR Swadaya Anak Nagari terhadap Perekonomian Daerah juga terus meningkat seiring dengan peningkatan pemberian kredit mikro ke masyarakat sekitarnya. Sehingga peran serta PT. BPR Swadaya Anak Nagari selaku lembaga keuangan intermediasi akan selalu diharapkan berdampak positif terhadap peningkatan taraf ekonomi rakyat dimasa yang akan datang di kabupaten Pasaman Barat umumnya dan di kec. Pasaman khususnya.

Perkembangan yang cukup pesat, tentunya tidak terlepas dari kerja keras yang telah ditunjukkan oleh Direksi serta seluruh Karyawan dan Karyawati yang secara gigih berjuang untuk memajukan PT. BPR Swadaya Anak Nagari ini. Dan diharapkan usaha-usaha yang telah dilakukan tersebut tidak berhenti sampai disitu saja, namun hendaknya terus berlanjut dan dipertahankan sehingga menjadi Lembaga Keuangan Bank yang dicintai oleh masyarakat Pasaman Barat.

Selanjutnya apa yang telah dicapai oleh PT. BPR Swadaya Anak Nagari saat ini adalah berkat dukungan oleh semua pihak terutama dari Pemerintah Daerah Kabupaten Pasaman Barat, pembinaan oleh Otoritas Jasa Keuangan (OJK) selaku pengawas Bank, yang telah memberikan dukungan dan pembinaan. Dukungan yang sangat dibutuhkan juga diberikan oleh Para Pemegang Saham, Nasabah dan Relasi yang telah memperlihatkan kesetiiaannya kepada PT. BPR Swadaya Anak Nagari. Untuk itu, kami atas nama Dewan Komisaris yang telah diberikan kepercayaan atau amanah oleh Para Pemegang Saham, mengucapkan terima kasih kepada semua pihak serta penghargaan yang setinggi-tingginya

Akhirnya tiada lain yang kita harapkan semoga Allah SWT selalu melindungi kita dan memberikan kekuatan-Nya kepada kita semua untuk dapat memajukan PT. BPR Swadaya Anak Nagari ini. Amin Yarabbal 'Alamin.  
Wassalamu'alaikum Wr. Wb

Bandarejo, 20 Februari 2025

Dewan Komisaris



H. KENTARYONO.S.Pd.  
*Komisaris Utama*



# LAPORAN DIREKSI

## LAPORAN DIREKSI

### I. PENDAHULUAN

Kondisi Ekonomi Indonesia selama tahun 2024 belum mampu mencapai tingkat pertumbuhan ekonomi yang diharapkan karena dengan baru berakhirnya pencabutan pandemi *Covid-19* sehingga tidak menentunya harga komoditi terutama di sector pertanian / perkebunan dan sangat mempengaruhi kegiatan ekonomi masyarakat, sehingga program Pemerintah untuk segera dapat mengentaskan kemiskinan belum dapat diwujudkan sepenuhnya. Upaya untuk meningkatkan pertumbuhan ekonomi masyarakat perlu dilaksanakan secara berkelanjutan dengan pengembangan / peningkatan ekonomi yang berbasis dari bawah antara lain meningkatkan usaha-usaha kecil/mikro masyarakat.

Untuk mendukung pengembangan ini, Industri Perbankan sangat berperan terutama Industri BPR, karena secara areal/lokasi sangat berdekatan dengan usaha-usaha kecil mikro pada umumnya didaerah pedesaan.

PT. BPR Swadaya Anak Nagari selaku lembaga Keuangan telah berperan aktif sesuai dengan misi membantu meningkatkan pertumbuhan ekonomi dan taraf hidup masyarakat terutama Daerah Pedesaan, dengan melakukan penghimpunan dana dan menyalurkan kembali kepada masyarakat dalam rangka meningkatkan usaha-usaha Kecil Produktif di Daerah Pedesaan tersebut

Kita bersyukur kehadiran Allah SWT atas Rahmat dan Hidayah-Nya sehingga PT.BPR Swadaya Anak Nagari tetap dapat tumbuh dan berkembang secara wajar dan sehat.

### II. PERKEMBANGAN USAHA TAHUN 2024

#### 1. Asset

Total asset bank per-akhir Desember 2024 adalah sebesar Rp. 44.784.628 ribu mengalami peningkatan sebesar Rp. 3.460.354 atau sebesar 8,37% bila dibandingkan dengan posisi per-akhir Desember 2023 sebesar Rp. 41.324.274 ribu

Bila dibandingkan dengan rencana anggaran yang ditetapkan tahun 2024 sebesar Rp: 43.693.939,- ribu, maka realisasi pencapaian anggaran adalah sebesar 102,49%

## 2. Penyaluran atau penggunaan Dana

### a. Perkreditan

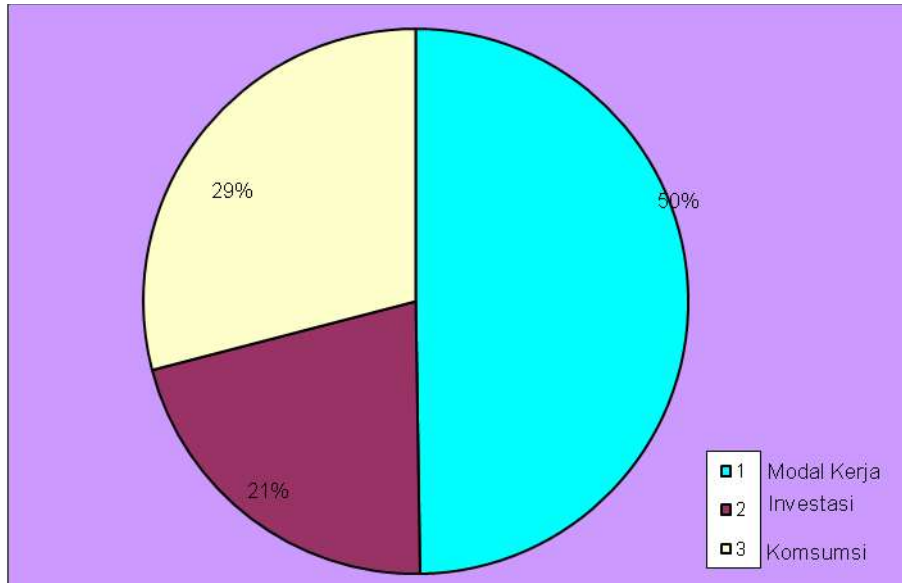
Kredit yang diberikan sampai akhir Desember 2024 berjumlah Rp. 29.024.626 ribu mengalami peningkatan sebesar Rp. 720.758,- ribu atau naik sebesar 2,54 % dari posisi tahun 2023 sebesar Rp 28,303.868, ribu. Dalam pemberian kredit tersebut disalurkan kepada tiga jenis penggunaan dengan beberapa sektor ekonomi Perkembangan kredit yang diberikan baik menurut jenis penggunaan sektor ekonomi maupun tingkat pengembaliannya (*Kolektibilitas Kredit*) dapat dilihat pada Table 1, 2 dan 3 berikut grafiknya dibawah ini :**Tabel I**

**Kredit Yang Diberikan Menurut Jenis Penggunaan**

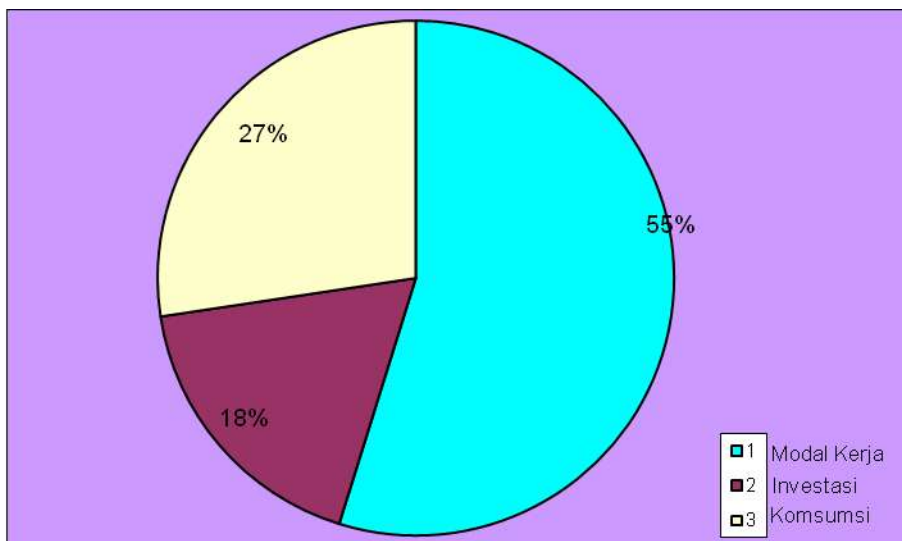
(Rp. 000)

Uraian	Realisasi Des. 2024	Realisasi Des. 2023	Naik / Turun	Anggaran 2024	Pertumbuhan Des 2024 (%)	Penc. Des. 2024 (%)
1. Modal Kerja	14.439.484	15,513,971	1,074,487	17,632,717	-,92	81,89
2. Investasi	6,151,915	5,039,979	1,111,936	5.206,326	22,06	118,16
3. Konsumsi	8.433,227	7,749,918	683,309	8,790,665	8,81	95,93
<b>TOTAL</b>	<b>29.024,626</b>	<b>28,303,868</b>	<b>720,758</b>	<b>30,167,205</b>	<b>2,54</b>	<b>96,21</b>

MENURUT JENIS PENGGUNAAN TAHUN 2024



MENURUT JENIS PENGGUNAAN TAHUN 2023



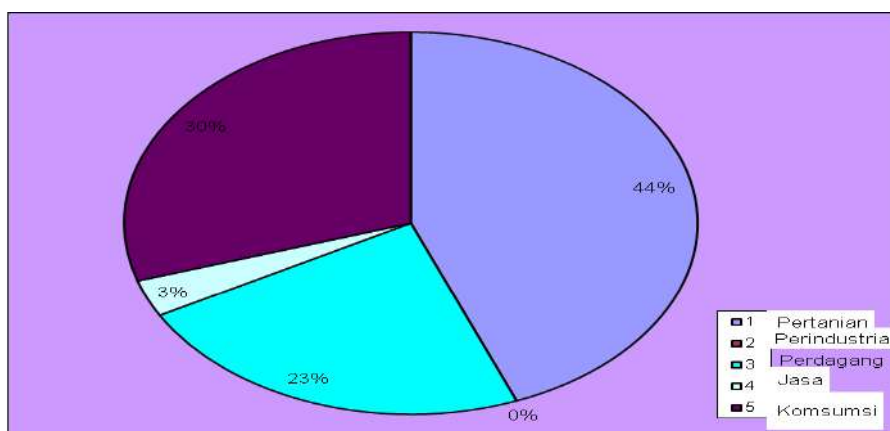
**Tabel II**  
**Kredit Yang Diberikan Menurut Sektor Ekonomi**

(Rp. 000)

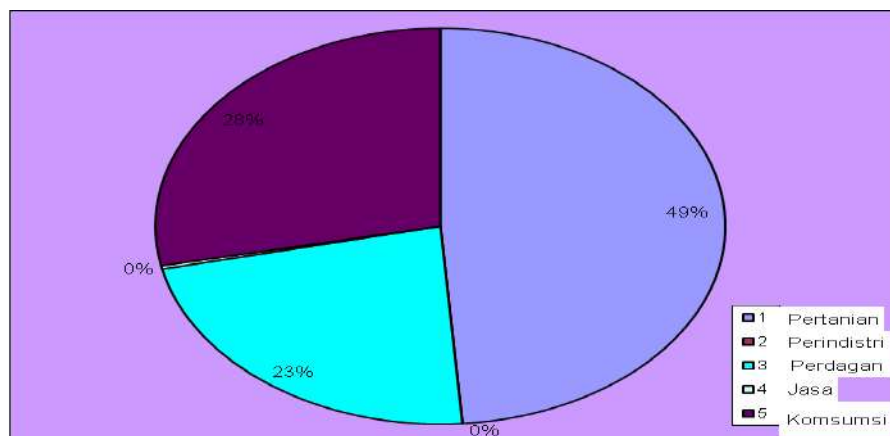
Uraian	Realisasi Des. 2024	Realisasi Des. 2023	Naik / Turun	Anggaran 2024	Pertumbuhan Des 2024 (%)	Penc. Des. 2024 (%)
1. Pertanian	12,768,933	13,161,893	-392.960	13,896,666	0,30	91,88

2. Perindustrian	0	0	0	0	0	0
3. Perdagangan	6,674,066	6,016,265	657,801	6,402,919	10,93	104,23
4. Jasa-jasa	908,306	1.439,671	531,365	1,006,498	36,90	90,24
5. Lainnya	8,673,321	7.686,039	987,282	8,861,122	12,84	97,00
<b>TOTAL</b>	<b>29,024,626</b>	<b>28.303,868</b>	<b>720,758</b>	<b>30,167,205</b>	<b>2,54</b>	<b>96,21</b>

**Tabel III**  
**MENURUT SEKTOR EKONOMI TAHUN 2024**



**MENURUT SEKTOR EKONOMI TAHUN 2023**



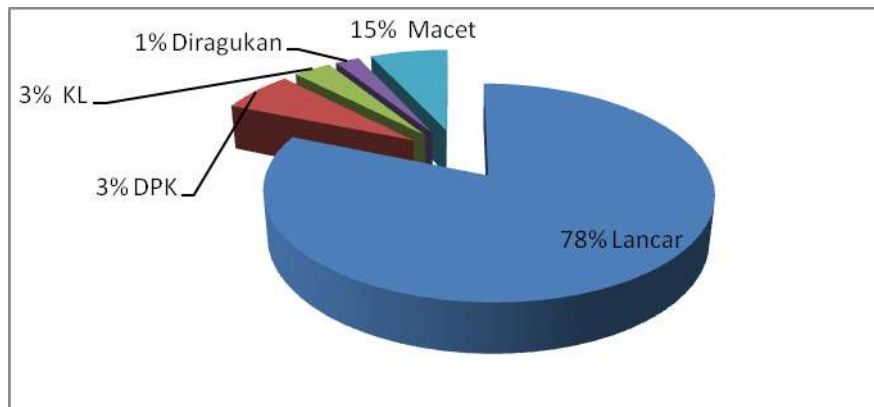
**Kredit Yang Diberikan Menurut Kolektibilitas**

(Rp. 000)

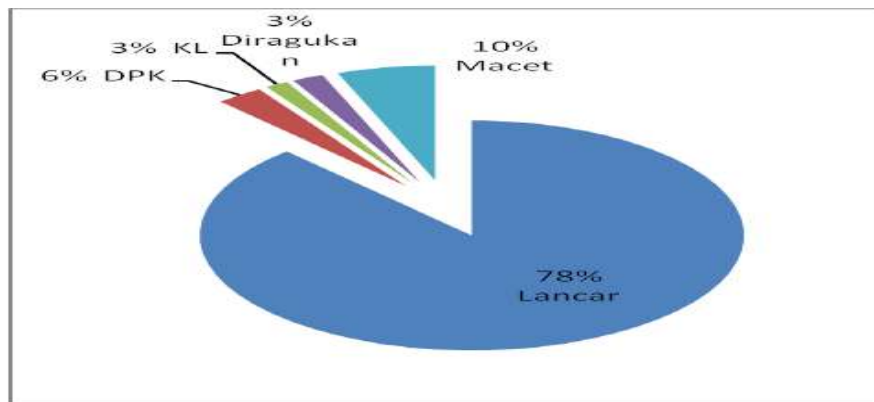
Uraian	Realisasi Des. 2024	Realisasi Des. 2023	Naik / Turun	Anggaran 2024	Pertumbuhan Des 2024 (%)	Penc. Des. 2024 (%)
1. Lancar	23,576,851	24,932,634	1,355,783	28,531,330	5,43	82,63
2. DPK	1,872,428	808,650	1063,778	416,290	131,54	449,78
3. Kurang Lancar	966,263	390,758	575,505	168,719	147,27	590,48

4.Diragukan	620,660	529,623	91,037	225,340	17,18	275,43
4. Macet	1,988,424	1,646,021	342,403	825,526	20,80	240,86
Jumlah	<b>29,024,626</b>	<b>28,303,868</b>	<b>720,758</b>	<b>30,167,205</b>	<b>2,54</b>	<b>96,21</b>

### MENURUT KOLEKTIBILITAS TAHUN 2024



### MENURUT KOLEKTIBILITAS TAHUN 2023



Pada tahun 2024, terjadi peningkatan posisi kredit Lancar, kurang DPK, lincer, Diragukan dan macet. Hal ini karena diupayakan untuk penekanan kredit bermasalah, namun disebabkan karena kondisi ekonomi global dengan adanya pandemi Covid-19 yang tidak menentu yang menyebabkan pada komoditi harga pertanian dan perkebunan yang tidak menentu, yang dengan sendirinya akan sangat mempengaruhi terhadap pengembalian angsuran kredit walaupun telah dilakukan penagihan secara rutin dan kontinue, disamping itu , juga dilakukan penarikan jaminan kepada nasabah yang tidak bisa lagi dipertimbangkan dengan pendekatan secara persuasif. Untuk tahun 2025 akan tetap dilakukan penagihan secara rutin dan kontinue, hal ini akan tetap ditingkatkan dan diupayakan pula dengan cara-cara yang lebih efisien.

#### b. Penempatan Dana Pada Bank Lain

Penempatan dana pada bank lain dilakukan untuk sementara sebelum disalurkan dalam bentuk kredit dan untuk menjaga/cadangan likuiditas guna memenuhi kewajiban kepada pihak ketiga.

Penempatan dana pada Bank lain per akhir Desember 2024 berjumlah sebesar Rp. 16,068,429 ribu yang ditempatkan dalam bentuk tabungan dan deposito berjangka pendek, yang mengalami peningkatan sebesar Rp: 2,849,374 ribu atau sebesar 21,55 % bila dibandingkan dengan tahun 2023 sebesar Rp: 13,219,055 ribu, Dalam rencana kerja tahun 2024, pos ini dianggarkan sebesar Rp. 13,043,970,- sehingga pencapaian sampai per akhir Desember 2024 adalah sebesar 123,18% untuk lebih jelasnya dapat dilihat pada table tersebut dibawah ini :

**Tabel IV**  
**Perkembangan Penempatan Dana Pada Bank Lain**

(Rp. 000)

Uraian	Realisasi Des. 2024	Realisasi Des. 2023	Naik / Turun	Anggaran 2024	Pertumbuhan Des 2024 (%)	Penc. Des. 2024 (%)
1. Giro	230,134	410,587	-180,414	369,615	-43,94	62,26
2. Tabungan	13,038,295	9,508,458	3,529,837	9,074,354	37,12	143,68
3. Deposito	2,800,000	3,300.000	-500,000	3,600.000	-15,15	77,77
<b>TOTAL</b>	<b>16.068.429</b>	<b>13,219,055</b>	<b>2,849,374</b>	<b>13,043,969</b>	<b>21,55</b>	<b>123,18</b>

### 3. Penghimpunan Dana

#### Simpanan

##### a. Simpanan Dari Masyarakat

- Simpanan dari masyarakat dalam bentuk tabungan sampai dengan akhir Desember 2024 sebesar Rp. 35.838.063 ribu, berarti terjadi peningkatan sebesar Rp.2.716.652,- ribu atau 8,20 % bila dibandingkan dengan posisi akhir Desember 2023 yaitu sebesar Rp: 33.121.501,- sehingga pencapaian anggaran adalah Sebesar 104,63 % dari target sebesar Rp: 34.250.131,- ribu.
- Simpanan dari masyarakat dalam bentuk deposito sampai dengan akhir Desember 2024 berjumlah sebesar Rp.3,964.500 ribu berarti mengalami peningkatan sebesar Rp: 162.000 ribu atau 4,26 % dari posisi akhir tahun 2023 sebesar Rp. 3.802.500,- sehingga pencapaian anggaran sebesar 102,05 % dari anggaran 2022 sebesar Rp: 3.884.483, ribu.

##### b. Simpanan Dari Bank Lain

Penghimpunan dana dari bank lain yang disimpan dalam bentuk deposito dan Tabungan pada Desember 2024 berjumlah sebesar Rp. 55.261 ribu, meningkat sebesar Rp. 50.534 ribu atau sebesar 1,069 %, bila dibandingkan dengan posisi akhir Desember 2023 sebesar Rp: 4,727 ribu, sehingga pencapaian anggaran adalah sebesar 1,141% dari anggaran tahun 2024 sebesar Rp: 4.844,- ribu untuk lebih jelasnya dapat dilihat pada table V dibawah ini :

## Pinjaman Diterima

### a. Pinjaman Diterima Dari Bank Lain

Sumber dana dari bank lain sepanjang tahun 2024 tidak ada.

### b. Pinjaman Diterima Dari Lembaga Keuangan Bukan Bank

Pinjaman yang diterima dari lembaga keuangan bukan bank pada tahun 2024 adalah merupakan saldo baki debit untuk pembelian inventaris kantor secara leasing sebesar Rp: 0, ribu

**Tabel V**  
**Perkembangan Penghimpunan**  
**Dana Tabungan, Deposito dan Pinjaman Diterima**

(Rp. 000)

Uraian	Realisasi Des. 2024	Realisasi Des. 2023	Naik / Turun	Anggaran 2024	Pertumbuhan Des 2024 (%)	Penc. Des. 2024 (%)
<b>Simpanan Masyarakat</b>						
Tabungan	35.838.063	33,121,501	2.716.652	34.725.031	8,20	104,63
Deposito	3,964.500	3,802.500	162.000	3.884.483	4,26	102,05
<b>Simpanan Bank Lain :</b>	55.261	4.727	50.534	4.844	1,069	1.141
Tabungan	0	0	0	0	0	0
Deposito	0	0	0	0	0	0
<b>Pinjaman Diterima</b>	0	0	0	0	0	0
Dari Bank Lain						
Dari Lembaga Keuangan Bkn Bank						
<b>TOTAL</b>	<b>39.857.824</b>	<b>36,928,728</b>	<b>2.929.286</b>	<b>38.614.358</b>	<b>7,93</b>	<b>103,22</b>

## 4. Pemupukan Modal

Modal yang terdiri Modal Disetor. Dana Setoran modal, Cadangan dan laba ditahan sampai akhir Desember 2024 berjumlah Rp.4,757,307 ribu, mengalami peningkatan sebesar Rp.466.139 ribu atau 10,86% dari tahun 2023 sebesar Rp. 4,291,168,- ribu, dengan pencapaian target sebesar 101,01. % dari anggaran sebesar Rp: 4.291,168 ribu, pencapaian Modal ini adalah terdiri dari modal disetor tahun 2023 sebesar Rp. 3.088.880 ribu, cadangan sebesar RP. 712.041, Laba yang belum

ditentukan tujuannya Rp: 956.387 Untuk lebih jelasnya dapat dilihat data perkembangan Modal Disetor, Cadangan dan Laba Ditahan serta perolehan laba setelah pajak sebagai berikut :

**Tabel VI**  
**Perkembangan Modal**

(Rp. 000)

Uraian	Realisasi Des. 2024	Realisasi Des. 2023	Naik / Turun	Anggaran 2024	Pertumbuhan Des 2024 (%)	Penc. Des.2024 (%)
Modal Disetor	3.088.880	3.088.880	0	3.088.880	0	100,00
	0	0	0	0	0	0
Da na setoran Modal	712.041	712.041	0	712.041	0	0
Ca dangan	956.387	490,248	466.139	908.578	281,44	173,06
La ba Ditahan belum ditentukan tujuanya						
<b>TOTAL</b>	<b>4,757,307</b>	<b>4,291,168</b>	<b>466.139</b>	<b>4.709.499</b>	<b>1,11</b>	<b>101,01</b>

Untuk tahun 2024 tingkat rasio kecukupan modal PT. BPR Swadaya Anak Nagari sebesar 26,02 % tergolong SEHAT, sedangkan tahun 2023 juga tergolong SEHAT yaitu sebesar 16,44 %

### III. PENDAPATAN DAN BIAYA

#### A. PENDAPATAN

Pendapatan Operasional yang diterima bank terdiri dari Pendapatan Bunga Kredit, Bunga Antar Bank, Provisi Kredit, Penggantian Administrasi, dan Pendapatan Operasional lainnya. Tahun 2024 total penerimaan yang dicapai sebesar Rp. 4,429.701, ribu berarti mengalami peningkatan sebesar Rp 222.800 ribu atau 0,50 % dari tahun 2023 sebesar Rp. 4.407.453 ribu.

Sedangkan anggaran yang ditargetkan total penerimaan Desember 2024 adalah sebesar Rp.4.065.996 ribu, sehingga pencapaian anggaran pendapatan tahun 2024 sebesar 108,94 % seperti table dibawah ini

:

**Tabel VII  
Realisasi Pendapatan**

(Rp. 000)

Uraian	Realisasi Des. 2024	Realisasi Des. 2023	Naik / Turun	Anggaran 2024	Pertumbuhan Des 2023 (%)	Penc. Des. 2023 (%)
1. Pend.						
Operasoinal	229.640.	274,093	-44.453	225.164	-16,21	101,98
a. Bu	3,610.126	3,458,933	151,193	3.380.780	43,70	106,78
nga Antar Bank	313.113	184,953	128,160	178,016	69,29	169,29
b. Bu						
nga Kredit	0	0	0	0	0	0
c. Pro	0	0	0	0	0	0
pisi Kredit						
2. Pendptn	27,207	23,240	3,967	20.525	17,06	132,55
Op. lainnya	0	206,924	0	5.759	0	0,00
a. Pe	249,614	259,309	-9,695	255.750	-3,73	97,60
nggantian Adm						
b. De						
nda / Pinalty						
c. Pe						
nerimaan kredit						
hapus buku						
d. Pe						
mulihan PPAP						
3. Lainnya						
<b>TOTAL</b>	<b>4,429.701</b>	<b>4,407,452</b>	<b>22.249</b>	<b>4.065.996</b>	<b>0,50</b>	<b>108,94</b>

**B. BIAYA**

Biaya-biaya yang dikeluarkan oleh bank yang terdiri biaya bunga, biaya penyisihan kerugian, biaya pemasaran, biaya administrasi / umum dan lainnya dalam tahun 2024 total biaya keseluruhannya adalah sebesar Rp. 3,865.223. ribu berarti mengalami peningkatan sebesar Rp.270.852 ribu atau 7,53 % dari total biaya tahun 2023 yaitu sebesar Rp. 3.594.371. ribu.

Sedangkan dalam anggaran biaya tahun 2024 diproyeksikan sebesar Rp. 3.587.415 ribu, dengan pencapaian anggaran sebesar 107,74 % seperti tabel dibawah ini.

**Tabel VII  
Realisasi Biaya**

(Rp. 000)

Uraian	Realisasi Des. 2024	Realisasi Des. 2023	Naik / Turun	Anggaran 2024	Pertumbuhan Des 2024 (%)	Penc. Des. 2024 (%)
1. Biaya Bunga	854.460	881,519	(27.059)	752.455	-3,06	113,55
	88.927	0	88.927	7.851	0	100,00
2. Bebab peny.kerugian	153.100	115,504	(404)	8.691	-0,34	1,761
3. Beban Pemasaran	0	0	0	0	0	0
4. Beban Penelitian & Pengembangan	2.736.154	2.575,443	160.711	2.810.401	6,24	97,35
	32.583	21,906	10.677	8.017	48,74	406,42
5. Beban Adm & Umum						
6.						
7. Beban Lainnya						
<b>TOTAL</b>	<b>3,865.223</b>	<b>3,594,371</b>	<b>270.852</b>	<b>3.587.415</b>	<b>7,53</b>	<b>107,774</b>

**C. LABA**

Perolehan laba setelah pajak penghasilan tahun 2024 sebesar Rp: 466.139 ribu mengalami penurunan sebesar Rp: 294.296 ribu atau 38,70 % kalau dibandingkan dengan perolehan laba sebelum tahun 2023 yaitu sebesar Rp. 760.435 ribu. perolehan laba tahun 2024 tersebut, adalah laba bersih setelah pajak

Sedangkan dalam rencana kerja / anggaran tahun 2024 perolehan laba setelah pajak dianggarkan sebesar Rp. 445.591. ribu sehingga pencapaian laba setelah pajak adalah sebesar 104,61 % sebagaimana tabel dibawah ini :

**Tabel VII  
Perolehan Laba**

(Rp. 000)

Uraian	Realisasi Des. 2024	Realisasi Des. 2023	Naik / Turun	Anggaran 2024	Pertumbuhan Des 2024 (%)	Penc. Des. 2023 (%)
A.						
B.	4,429,701	4,407,453	22.248	4,065,996	0,50	108,94
<b>TOTAL PEND</b>						
	8.551	10,702	-2.151	30.831	-20,09	27,73
C.	<b>4,438.252</b>	<b>4,418,155</b>	<b>20.097</b>	<b>4.096.827</b>	<b>0,45</b>	<b>108,33</b>
D.						
<b>TOTAL BIAYA</b>	3,865.223	3,594,371	270.852	3.587.415	7,53	107,74
E.	72,372	63,348	9.024	63.375	14,24	114,19
F.	<b>3,937,595</b>	<b>3,657,719</b>	<b>279.876</b>	<b>3,650.790</b>	<b>7,65</b>	107,85
G.	500,657	760,435	1,157,901	283,562	120,71	176,55
	34,518	0	0	446	0	7,739
	<b>466,139</b>	<b>760,435</b>	<b>-294.296</b>	<b>445.591</b>	<b>38,70</b>	<b>104,61</b>

#### IV. KEGIATAN PENUNJANG USAHA

Bank memiliki sejumlah produk yang dapat menunjang kegiatan kredit, pendanaan dan pemberian jasa perbankan lainnya. Produk yang telah dipasarkan pada masyarakat selama tahun 2024 sebagai berikut:

##### 1. Produk Dana

- ⇒ **Tabungan INTAN Dan Tabungan Keluarga Bahagia Sejahterah (KBS)** yaitu produk tabungan untuk seluruh lapisan masyarakat mulai dari penabung kecil sampai dengan penabung besar yang dilayani di kantor dan dijemput ke rumah-rumah ( door to door ) dengan sepeda motor (Tabungan Bajapuik)
- ⇒ **Tabungan Puro Nagari** yaitu produk tabungan untuk seluruh lapisan masyarakat juga mulai dari penabung kecil sampai dengan penabung besar yang direncananya akan dibuat undian berhadiah yang akan dilaksanakan secara bersama dengan BPR-BPR yang tergabung dalam Asosiasi Bank Perkreditan Rakyat.
- ⇒ **Deposito Berjangka** ditujukan bagi masyarakat yang menyimpan dananya Rp.500 ribu ke atas dengan jangka waktu minimal 1 (satu) bulan.

2. **Produk Kredit**

- ⇒ Kredit Mingguan untuk keperluan modal kerja, investasi dan pembelian barang modal dan lain-lain dengan sistem angsuran mingguan.
- ⇒ Kredit Usaha Kecil Informal (KUKI), Usaha Kecil dan Mikro (UKM) untuk modal kerja dan investasi dengan angsuran bulanan dan jangka waktu maksimal 5 (Lima) tahun.
- ⇒ Kredit pengolahan usaha pertanian, perkebunan dan peternakan (KPUP3) yang dikhususkan untuk usaha pengolahan pertanian, perkebunan dan peternakan diwilayah kerja PT. BPR Swadaya Anak Nagari.
- ⇒ Kredit berbagai guna lainnya untuk keperluan Modal Kerja dan Investasi dengan Sistim Pembayaran Flat.

3. **Teknologi**

Dalam melakukan kegiatan Operasional PT. BPR Swadaya Anak Nagari senantiasa melakukan perbaikan dan peningkatan teknologi terutama di bidang Administasi dan Keuangan berupa Sistim Aplikasi (*B'sys System*) yang dapat melayani nasabah secara cepat, akurat dan memenuhi informasi manajemen.

4. **Kepemilikan oleh Anggota Direksi, Dewan Komisaris dan pemegang saham Kelompok Usaha BPR.**

Tabel IX

No	Nama	KEPEMILIKAN			
		Tahun 2024		Tahun 2023	
		Nominal	%	Nominal	%

		(Rp:000)		(Rp:000)	
1.	<b>KENTARYONO</b>	244.000	7,90	244.000	7,90
2.	<b>B.SUMARKUL</b>	623.170	20,18	438.300	14,18
3.	<b>SURANTO</b>	396.500	12,84	396.500	12,84
4.	<b>AMRI REVIZAR</b>	1.356.060	43,90	1.356.060	43,90
5.	<b>Bank Nagari BPD Sumbar</b>	59.150	1,91	59.150	1,91
6.	<b>KSUKB BPD SUMBAR</b>	10.000	0,32	10.000	0,32
7.	<b>PEMDA PASAMAN BARAT</b>	400.000	12,95	400.000	12,95
	<b>Jumlah</b>	<b>3.088.880</b>	<b>100,00</b>	<b>3.088.880</b>	<b>100,00</b>

## 5. Sumber Daya Manusia

Dalam rangka meningkatkan kinerja bank, pihak manajemen selalu berupaya untuk meningkatkan Sumber Daya Manusia (SDM) Dewan Komisaris, Direksi dan Karyawan/ti untuk mengikuti pendidikan-pendidikan, pelatihan-pelatihan, seminar dll. Selama tahun 2023, bank telah mengirim Komisaris, Direksi dan Karyawan/ti untuk mengikuti berbagai pelatihan, Seminar, dll. Sehingga Biaya Pendidikan yang diwajibkan untuk dialokasikan sebesar 5% dari tahun yang lalu, telah direalisasikan sebesar Rp. 82.184 atau sebesar 83,11 %. dari Anggaran yang ditargetkan pada tahun 2024 sebesar Rp. 98.874,

### **PENDIDIKAN / LATIHAN**

#### **Dewan komisaris**

- ◆ Sosialisasi Pertemuan pelaku industri jasa keuangan
- ◆ Pelatihan Pengawasan dan Pembinaan Dewan Komisaris
- ◆ Evaluasi Kinerja & Sosialisasi Ketentuan BPR

#### **Direksi**

- ◆ Pelatihan Penerapan Manajemen Resiko BPR POJK N0. 13/POJK.03/2015
- ◆ Capacity Building Penyusunan Laporan Berkala dan Penilaian Peningkatan BPR seta Teknis Pelaporan, Aplikasi dan Jaringan Komunikasi Data
- ◆ Pelatihan Pembuatan Aktion Pland Penerapan Program APU/PPT
- ◆ Pelatihan Penerapan dan Pelaporan Fungsi Kepatuhan bagi BPR
- ◆ Evaluasi Kinerja dan sisialisasi ketentuan BPR/BPRS
- ◆ Pelatihan Penyusunan Rencana Bisnis
- ◆ Uji kelayakan, Kemampuan dan Kepatuhan Fit and Frofertes
- ◆ Pelatihan Penerapan POJK Np. 7/POJK/2024 tentang Cadangan Kerugian Penurunan Nilai (CKPN)

## Karyawan

- ◆ Pelatihan penerapan manajemen resiko BPR POJK No.13/POJK.03/2015
- ◆ Capacity Building Penyusunan Laporan Berkala dan Penilaian Peningkatan BPR serta Teknis Pelaporan, Aplikasi dan Jaringan Komunikasi Data
- ◆ Workshop Audit Internal BPR
- ◆ Pelatihan SLIK dan RB-BPR
- ◆ Pelatihan penyusunan program pencucian uang & pencegahan pendanaan terorisme
- ◆ Pelatihan penerapan dan pelaporan Fungsi Kepatuhan
- ◆ Pelatihan penyusunan Rencana Bisnis BPR
- ◆ Pelatihan dan Sosialisasi Uji Coba Pelaporan Rencana Bisnis BPR/BPRS
- ◆ Pelatihan Update Program Rencana Bisnis BPR
- ◆ Sosialisasi Pengiriman Tehnologi Informasi
- ◆ Pelatihan analisis kredit mikro, kecil dan menengah
- ◆ Pelatihan perbaikan program AKT

## KUALIFIKASI KARYAWAN /TI & MITRA KERJA :

### Komposisi Menurut Jenjang Pendidikan

<u>Kualifikasi</u>	<b>Laki-Laki</b>	<b>Perempuan</b>	<b>Jumlah</b>
STRATA 1	5	4	9
DIPLOMA 3	0	1	1
S M U	13	5	18
S D	-	-	-
<b>JUMLAH</b>	<b>17</b>	<b>11</b>	<b>28</b>

Dilain Pihak, kebijakan pemberian gaji dan fasilitas lainnya bagi anggota Direksi dan Dewan Komisaris telah dilaksanakan sesuai dengan ketentuan yang ada.

Penghasilan lainnya berupa Tantiem (*Jasa Produksi*) diberikan berdasarkan hasil keputusan Rapat Umum Pemegang Saham (*RUPS*)

## **6. Jaringan Kantor**

- a. PT. BPR Swadaya Anak Nagari mempunyai Kantor KAS al ;

1. Kantor KAS di Kejorongan Bandarejo yang semula Kantor Pusat di jadikan Kantor Kas yang meliputi daerah wilayah sekitar.
- b. Sehubungan telah direlokasinya Kantor pusat ke Gedung Kantor yang baru di *Jl. Jend. Sudirman Lintas Simping Empat Manggopoh* , Kantor Pusat PT.BPR SAN yang lama tetap difungsikan sebagai Kantor Pelayanan Kas, sehingga masyarakat sekitar tetap akan dapat terlayani sebagaimana mestinya.

## 7. Sistem Pengawasan Intern

Bank telah melaksanakan program-program kerja yang berkaitan dengan fungsi pengendalian intern terhadap seluruh unit kerja dalam bentuk pengawasan langsung baik terhadap seluruh bukti-bukti pembukuan maupun terhadap operasional bank sehari-hari.

## 8. Perubahan-perubahan Penting Lainnya

Perubahan-perubahan penting lainnya selama periode tahun 2024, antara lain sebagai berikut;

### 1. Perubahan susunan kepengurusan BPR :

PENGURUS LAMA		PENGURUS BARU	
DEWAN KOMISARIS		DEWAN KOMISARIS	
1.	H. KENTARYONO.S.Pd. ( Komisaris Utama )	1	H. KENTARYONO.S.Pd. ( Komisaris Utama )
2.	H. SURANTO, SH ( Komisaris )	2	H. SURANTO, SH ( Komisaris )
DIREKSI		DIREKSI	
3	BAMBANG SUMARKUL,SH.( Direktur Utama )	3.	BAMBANG SUMARKUL,SH. ( Direktur Utama )
2	FITRI YANI, SE ( Direktur )	2.	JUWARNO,SE ( Direktur Ketauhan)

### 2. Perubahan Pemegang Saham Pengendali

LAMA	BARU
------	------

AMAT SUDARMEN,SH	AMRI REVIZAR,SE

### 3. Perubahan Pemegang Saham

N o	Pemegang Saham Lama	( Rp:000)	%	N o	Pemegang Saham Baru	( Rp:000)	
1	Amri Revizar	1.356.060	43,90	1	Amri Revizar	1.356.060	43,90
2	Bambang Sumarkul	438.300	14,18	2	Bambang sumarkul	623.170	20,18
3	Pemda Pasaman Barat	400.000	12,95	3	Pemda Pasaman Barat	400.000	12,95
4	Suranto	396.500	12,84	4	Suranto	396.500	12,84
5	Kentaryono	244.000	7,90	5	Kentaryono	244.000	7,90
6	Poniman	184.870	5,99	6	Bank Nagari BPD Sumbar	59.150	1,91
7	Bank Nagari BPD Sumbar	59.150	1,91	7	KSUKB BPD Sumbar	10.000	0,32
8	KSUKB BPD Sumbar	10.000	0,32				
	<b>JUMLAH</b>	<b>3.088.880</b>	<b>100,00</b>		<b>JUMLAH</b>	<b>3.088.880</b>	<b>100,00</b>

## V. PERKEMBANGAN KINERJA BANK

### A. Asset

Sampai dengan akhir Desember 2024, total Asset Bank meningkat sebesar Rp.3.460.354 ribu atau 8,37 % yaitu dari sebesar Rp. 41.324.274 ribu pada posisi per 31 Desember 2023, menjadi Rp.44.784.628 ribu pada posisi per 31 Desember 2024, sehingga realisasi pencapaian anggaran tahun 2024, adalah sebesar 102,49 % dengan tingkat pertumbuhan mengalami peningkatan sebesar (8,37) %.

### B. Dana Masyarakat

Posisi Dana Masyarakat per 31 Desember 2023 yang dihimpun melalui simpanan yang berbentuk tabungan dan deposito serta Simpanan dari Bank lain, terjadi peningkatan sebesar Rp.2.929.095 ribu atau 7,93% yaitu dari sebesar Rp. 36.928.729, ribu pada posisi 31 Desember 2023, menjadi Rp. 39.857.824, ribu pada posisi 31 Desember 2024, sehingga realisasi pencapaian anggaran tahun 2024 dari

yang ditargetkan sebesar Rp: 38.609.998, adalah sebesar 103,23 %. Dengan tingkat pertumbuhan (7,93) %.

### **C. Modal Bank**

Jumlah Modal Bank menurut perhitungan kewajiban Penyediaan Modal Minimum (KPMM) meningkat sebesar Rp. 466.139, ribu atau sebesar 10,86%, yaitu dari sebesar Rp. 4.291.168 ribu pada posisi 31 Desember 2023 menjadi sebesar Rp. 4,757.307 ribu pada Posisi 31 Desember 2024 dan realisasi pencapaian anggaran dari sebesar Rp: 4.709.498 ribu tahun 2024 mengalami pencapaian sebesar 101,01 % dengan tingkat pertumbuhan sebesar .10,86 %

### **D. Pinjaman Produktif**

Pinjaman yang diterima pada posisi 31 Desember 2024 tidak melakukan pinjaman

### **E. Aktiva Produktif**

Total aktiva produktif yang terdiri dari penempatan dana pada bank lain dan penyaluran kredit, meningkat sebesar Rp.3,570132 ribu atau sebesar 8,59%, yaitu dari sebesar Rp. 41.522.923 ribu pada posisi 31 Desember 2023 menjadi sebesar Rp.45.093.055 ribu pada posisi 31 Desember 2024 dan realisasi pencapaian anggaran sebesar 104,35 % dari yang direncanakan sebesar Rp: 43.211.175. ribu dengan tingkat pertumbuhan sebesar 8,59 %

### **F. Perolehan Laba**

Laba setelah pajak Desember 2024 menurun sebesar Rp. 294.296 atau sebesar 38,70% yaitu dari Rp. 760.435 Ribu pada posisi 31 Desember 2023 menjadi sebesar Rp.466.139 Ribu pada posisi Desember 2024 dan realisasi pencapaian anggaran sebesar 104,61% dengan tingkat pertumbuhan menurun sebesar 38,70%.

### **G. Ratio Keuangan**

#### **G.1 Permodalan**

Ratio Kecukupan Modal (CAR) yaitu total modal Bank terhadap Aktiva Tertimbang Menurut Resiko (ATMR) batasan OJK minimal 12 % sedangkan CAR PT. BPR Swadaya Anak Nagari pada posisi 31 desember 2024 diatas batasan OJK yaitu sebesar 26,02% (SEHAT) , sedangkan posisi akhir Desember 2023 juga tergolong SEHAT yaitu 16,44%

#### **G.2 Kualitas Aktiva Produktif**

Kualitas Aktiva Produk (KAP) yaitu perbandingan antara total aktiva produktif yang diklasifikasikan dengan prosentase secara proporsional terhadap total aktiva produktif adalah sebesar 6,46% pada

posisi Desember 2023 (Sehat) sedangkan prosentase KAP menurut batasan OJK dibawah 5,55 % termasuk kriteria SEHAT.

### **G.3 N P L Net**

Non Performing Loan (*NPL*) Net yaitu perbandingan Kredit Non Lancar secara Proporsional dengan total kredit yang diberikan dan antar bank per akhir tahun 2024 sebesar 7,57% dibanding tahun 2023 yaitu 4,58% terdapat peningkatan sebesar 2,99% sedang batas Ojk adalah 5,00 % indikasi ini menunjukkan adanya penurunan kualitas aktiva produktif selama tahun 2024 disebabkan adanya kredit bermasalah yang menurun dan portofolio kredit meningkat yang melamban.

### **H.4 R O A**

Perbandingan antara laba sebelum pajak dengan total asset, pada posisi akhir Desember 2024 adalah sebesar 1,22%, dan posisi akhir Desember 2023 sebesar 1,86% sedangkan batasan OJK diatas 1,21 % dinyatakan SEHAT.

### **G.5 ROE**

Perbandingan antara laba sebelum pajak dengan modal inti, pada posisi akhir Desember 2024 adalah sebesar 9,80% dan pada posisi Desember tahun 2023 sebesar 17,72%

### **G.6 BOPO**

Perbandingan antara Total Biaya Operasional terhadap total Pendapatan Operasional pada posisi akhir Desember 2024 adalah sebesar 87,26% dan posisi Desember 2023 adalah sebesar 81,55 sedangkan batasan OJK adalah dibawah 94,17 % termasuk kriteria SEHAT.

### **G.7 Cash Ratio**

Perbandingan alat likuid terhadap hutang lancar posisi akhir Desember 2024 adalah sebesar 33,48% (SEHAT) dan posisi Desember 2023 adalah sebesar 33,48%, sedangkan batasan OJK maksimal 54,05% dinyatakan tergolong SEHAT.

### **G.8 LDR**

Perbandingan antara total kredit yang disalurkan terhadap total dana yang dihimpun pada posisi per 31 Desember 2024 sebesar 73,92,% dan pada posisi tahun 2023 adalah sebesar 77,85% sedangkan batasan OJK dibawah 94,75% tergolong kriteria KURANG SEHAT.

## **VI. KEGIATAN SOSIAL MASYARAKAT DAN LINGKUNGAN :**

Pelaksanaan kegiatan Sosial Masyarakat dan Lingkungan, PT. BPR Swadaya Anak Nagari, direalisasikan dengan berkontribusi kepada Lingkungan antara lain ; memberikan sumbangan untuk pembangunan Mesjid, Mushola dan Madrasah Diniyah Awaliyah (MDA) serta berpartisipasi dalam pelaksanaan Musabaqoh Tilawatil Qur'an (MTQ) baik tingkat Kecamatan maupun Tingkat Kabupaten, disamping itu Bank juga telah memberi santunan kepada Anak Yatim yang berada di kejurongan Lingkungan Bank.

## **VII. KEJADIAN –KEJADIAN YANG MEMPENGARUHI KEGIATAN BANK SELAMA 2024.**

Tidak terdapat kejadian –kejadian yang signifikan baik yang langsung maupun tidak langsung yang dapat mempengaruhi kinerja bank selama tahun 2024.

## **VIII. PELAKSANAAN PENGAWASAN OLEH DEWAN KOMISARIS.**

Pelaksanaan Pengawasan oleh Dewan Komisaris selama tahun 2024, telah terlaksana secara rutin yakni pengawasan tidak langsung melalui Laporan Keuangan oleh Direksi dan Pengawasan langsung yang dilaksanakan, Dewan Komisaris bersama Direksi juga telah melaksanakan rapat-rapat rutin dengan topik pembahasan hal-hal yang sangat diperlukan & urgen yang terkait dengan kebutuhan kegiatan operasional bank dalam rangka pengambilan kebijakan dan keputusan oleh Direksi sesuai dengan ketentuan yang ada.

## **IX. HASIL PENILAIAN**

### **1. OTORITAS JASA KEUANGAN (OJK)**

CAMEL yang merupakan Indikator Penilaian Tingkat Kesehatan Bank, baik dari segala Permodalan, Kualitas Aktiva Produktif, Manajemen, Perolehan Laba dan Pengelolaan Likuiditas dengan Penilaian hasil TKS ( SEHAT ), penilaian ini berdasarkan data Administrasi oleh Otoritas Jasa Keuangan (OJK) pada bulan September 2024 terkait laporan hasil pemeriksaan umum dengan surat No.SR-...../KO.052/2024.

## **X. PROSPEK TAHUN 2024**

Gambaran Umum Perekonomian Indonesia dalam tahun 2025 masih dihadapkan pada pertumbuhan yang masih rendah diakibatkan baru berakhirnya pandemi CODID-19 dan pemberlakuan regulasi OJK tentang

Pemberlakuan Cadangan Kerugian Penurunan Nilai (CKPN) yang berdampak signifikan mempengaruhi pertumbuhan BPR yang dapat menggerus Modal Inti BPR akibat Kredit bermasalah dengan pembentukan cadangan penurunan nilai yang wajib dibentuk serta menurunnya kegiatan di sektor ekonomi dan juga pengaruh naiknya harga minyak dunia, dan bencana alam yang melanda beberapa daerah, sehingga hal ini berdampak terhadap rendahnya daya beli masyarakat, secara langsung maupun tidak langsung dampak ini tentunya akan mempengaruhi kegiatan operasional perusahaan pada beberapa bulan mendatang, dampak isu dunia dengan terjadinya perang Rusia dan Ukraina maupun dampak perang Timur Tengah, namun kita tetap optimis dan diharapkan ekonomi secara nasional akan mulai stabil. Dalam upaya mengatasi hal demikian Peranan Lembaga Keuangan / Perbankan sangat diharapkan dalam rangka meningkatkan perekonomian Indonesia melalui pengembangan / peningkatan usaha-usaha kecil/ mikro sehingga angka kemiskinan & pengangguran dapat ditekan.

Untuk pengembangan usaha-usaha kecil / mikro pemerintah telah memprogramkan dana-dana proyek Kredit mikro yang disalurkan melalui lembaga keuangan / perbankan, hal ini BPR sangat berperan sekali dalam penyalurannya, sehingga PT. BPR Swadaya Anak Nagari yang didukung apa yang telah dicapai dalam tahun 2024, maka prospek tahun 2025 dapat kami perkirakan sebagai berikut :

- ◆ Total Asset akan meningkat sebesar Rp: 2.664.000,-ribu atau 5,94% dari posisi akhir tahun 2024 sebesar Rp. 44.784.628 ribu menjadi sebesar Rp. 47.448.628 ribu pada akhir tahun 2025.
- ◆ Dana masyarakat diperkirakan akan meningkat sebesar Rp. 1.696.476 atau 4,00% dari posisi akhir tahun 2024 sebesar Rp.39.808.084, ribu menjadi sebesar Rp. 41.504.560, ribu pada akhir tahun 2025.
- ◆ Pemberian kredit dapat ditingkatkan sebesarRp; 3.729.450,- atau 12.84 % dari tahun 2024 sebesar Rp. 29.024.626, ribu menjadi sebesar Rp. 32.754.076 ribu pada Desember 2025.
- ◆ Modal Ekuitas bank mengalami peningkatan sebesar Rp: 814.282 ribu atau sebesar 17,11% dari posisi Desember 2024, yaitu dari sebesar Rp. 4,757.307 ribu menjadi Rp:5.571.589,- ribu pada tahun 2025, namun demikian akan dipayakani untuk meningkatkan modal disetor dari pemegang saham dengan penjualan saham portepel sampai modal dasar baik kepada pemegang saham lama maupun kepada calon pemegang saham baru dan komitmen atas kesepakatan bersama antara PT.BPR-San dan OPHIR untuk melaksanakan Merger yang telah dilakukan pengajuan perlengkapan Dokumen ke DPNP Pusat pada Minggu terakhir Bulan Desember 2024.
- ◆ Laba bersih diperkirakan meningkat sebesar Rp. .... atau 7,41% dari laba bersih tahun 2024 sebesar Rp. 466.139 ribu menjadi sebesar Rp.503582,- ribu pada Desember 2025, sehingga untuk pemenuhan Modal Inti bank dapat bertambah pada tahun 2025.

## XI. USUL DAN SARAN

Demikianlah gambaran umum kegiatan dan posisi keuangan PT. BPR Swadaya Anak Nagari tahun 2024 serta prospeknya tahun 2025 dan akhirnya pada kesempatan ini perkenankanlah kami menyampaikan beberapa usul dan saran sebagai berikut :

1. Menyetujui dan mengesahkan laporan pertanggung jawaban keuangan tahun buku 2024 dengan posisi Neraca per 31 Desember 2024 dengan penjumlahan aktiva dan pasiva masing-masing sebesar RP.44.784.628 ribu dan dengan pe rolehan Laba sebesar Rp: 466..139 ribu, serta memberi Pembebasan Tanggung Jawab Kepada Dewan Komisaris dan Direksi terhadap pembukuan tahun 2024 dimaksud.
2. Menyetujui Laba tahun 2024, seratus persen tetap ditahan sebagai sebagai Komponen Modal Inti BPR sesuai POJK No.5/POJK.03/2015 dan SEOJK No.8/SEOJK.03/2016 tentang kewajiban penyediaan modal minimum dan pemenuhan modal inti minimum BPR.



# PENUTUP

## XII. PENUTUP

Demikianlah Laporan Tahunan ini kami sampaikan pada sidang RUPS atas kegiatan PT. BPR Swadaya Anak Nagari selama tahun 2024 serta Prospek dan tantangannya untuk tahun 2025. sepenuhnya kami menyadari, bahwa tantangan usaha bank dimasa yang akan datang sangat berat dengan baru berakhirnya pandemi COVID-19, dan sekarang terhitung Januari 2025 Pemberlakuan Perhitungan Cadangan Kerugian Penyusutan Nilai (CKPN) sesuai Regulasi OJK Nomor: 1 tahun 2024, tentang Kualitas Asset Bank Perekonomian Rakyat, Kondisi ini semakin menuntut peningkatan Profesionalisme dan Pengelolaan Usaha. Untuk itu kami mengajak semua Jajaran Bank selalu berupaya meningkatkan kemampuan serta semangat kerja dalam mengembangkan bank ini.

Selanjutnya perkenankanlah kami menyampaikan terima kasih dan penghargaan yang setulusnya terutama kepada Bapak / Ibu Pemegang Saham, kepada Otoritas Jasa Keuangan (OJK), Bank Indonesia dan Mitra Usaha lainnya serta semua pihak yang telah mendukung kegiatan PT. BPR Swadaya Anak Nagari, sehingga dapat berjalan dengan baik, semoga apa yang telah diraih dapat dipertahankan dan ditingkatkan untuk masa yang akan datang.

Terakhir, tidak lupa kami sampaikan penghargaan yang setulus-tulusnya kepada seluruh Karyawan dan Karyawati atas kesungguhan dan ketekunannya dalam melaksanakan kegiatan bank sehari-hari. Harapan kami semoga kerja sama yang telah terjalin selama ini, untuk yang akan datang lebih ditingkatkan lagi dan mari bersama-sama kita berdoa semoga Allah Swt selalu memberkati usaha kita dan melindungi kita semua, Amin.....

*Wabillahi taufik wal hidayah  
Wassalamualaikum Wr. Wb.*

Pasaman Barat, 20 Pebruari 2025  
Direksi  
  
**BAMBANG SUMARKUL, SH**  
Direktur Utama



**PT. BPR SWADAYA ANAK NAGARI**

**LAPORAN KEUANGAN**  
**TAHUN BUKU YANG BERAKHIR PADA TANGGAL**  
**31 DESEMBER 2024 DAN 2023**

**DAN**

**LAPORAN AUDITOR INDEPENDEN**



# PT. BANK PEREKONOMIAN RAKYAT SWADAYA ANAK NAGARI

JL. JEND. SUDIRMAN LINTAS SIMP. EMPAT MANGGOPOH  
KEC. PASAMAN - KABUPATEN PASAMAN BARAT - SUMBAR 26366  
TELP. (0753) 466137 HP. 0852 7221 9343

SK MENKEU NO.KEP - 464 / KM - 13 / 1990  
TANGGAL 25 OKTOBER 1990

KEPUTUSAN MENTERI HUKUM DAN HAM  
NO. AHU - 19220 AH. 01. 02. TAHUN 2011

## SURAT PERNYATAAN TANGGUNG JAWAB DIREKSI T E N T A N G TANGGUNG JAWAB ATAS LAPORAN KEUANGAN UNTUK TAHUN-TAHUN YANG BERAKHIR 31 DESEMBER 2024 DAN 2023 PT. BPR SWADAYA ANAK NAGARI

Memenuhi ketentuan dalam Undang-Undang Republik Indonesia No. 8 Tahun 1997 tentang Dokumen Perusahaan dan Undang-Undang Republik Indonesia No. 40 Tahun 2007 tentang Perseroan Terbatas, kami yang bertanda tangan dibawah ini :

1. Nama : **Bambang Sumarkul, SH**  
Alamat Kantor : Jl. Jenderal Sudirman Lintas Simpang Empat Manggopoh Kecamatan Pasaman Kabupaten Pasaman Barat  
Nomor Telepon : 0753 466136  
Jabatan : Direktur Utama
2. Nama : **Juwarno, SE**  
Alamat Kantor : Jl. Jenderal Sudirman Lintas Simpang Empat Manggopoh Kecamatan Pasaman Kabupaten Pasaman Barat  
Nomor Telepon : 0753 466136  
Jabatan : Direktur

Untuk dan atas nama Direksi PT. BPR Swadaya Anak Nagari sebagai pihak yang bertanggungjawab atas PT. BPR Swadaya Anak Nagari menyatakan bahwa :

1. PT. BPR Swadaya Anak Nagari adalah entitas yang memenuhi kriteria sebagai entitas yang tidak memiliki akuntabilitas publik signifikan sebagaimana didefinisikan dalam Standar Akuntansi Keuangan Entitas Tanpa Akuntabilitas Publik.
2. Dengan persetujuan pemegang saham dan Dewan Komisaris, Direksi PT. BPR Swadaya Anak Nagari telah memutuskan untuk menyusun laporan keuangan dengan menggunakan basis Standar Akuntansi Keuangan Entitas Tanpa Akuntabilitas Publik dan ketentuan yang ditetapkan otoritas perbankan.
3. Direksi telah menyusun dan menyajikan laporan keuangan PT. BPR Swadaya Anak Nagari untuk tahun yang berakhir pada tanggal 31 Desember 2024 yang terdiri atas neraca, laporan laba rugi, laporan perubahan ekuitas, laporan arus kas dan catatan atas laporan keuangan sebagaimana disajikan dalam laporan keuangan terlampir.
4. Laporan keuangan PT. BPR Swadaya Anak Nagari untuk tahun yang berakhir 31 Desember 2024 tersebut telah disusun dan disajikan sesuai dengan Standar Akuntansi Keuangan Entitas Tanpa Akuntabilitas Publik dan ketentuan yang ditetapkan otoritas perbankan.



# PT. BANK PEREKONOMIAN RAKYAT SWADAYA ANAK NAGARI

JL. JEND. SUDIRMAN LINTAS SIMP. EMPAT MANGGOPOH  
KEC. PASAMAN - KABUPATEN PASAMAN BARAT - SUMBAR 26366  
TELP. (0753) 466137 HP. 0852 7221 9343

SK MENKEU NO.KEP - 464 / KM - 13 / 1990  
TANGGAL 25 OKTOBER 1990

KEPUTUSAN MENTERI HUKUM DAN HAM  
NO. AHU - 19220 AH. 01. 02. TAHUN 2011

5. Semua informasi dalam laporan keuangan PT. BPR Swadaya Anak Nagari telah dimuat secara lengkap dan benar. Laporan keuangan tersebut tidak mengandung informasi atau fakta material yang tidak benar, dan tidak menghilangkan informasi atau fakta material.
6. PT. BPR Swadaya Anak Nagari telah membuat catatan, bukti pembukuan, dan data pendukung administrasi keuangan, yang merupakan bukti adanya hak dan kewajiban serta kegiatan usaha perusahaan, termasuk catatan yang terdiri dari neraca tahunan, perhitungan laba rugi tahunan, rekening, jurnal transaksi harian atau setiap tulisan yang berisi keterangan mengenai hak dan kewajiban serta hal-hal lain yang berkaitan dengan kegiatan usaha suatu perusahaan, dan dokumen-dokumen tersebut disimpan oleh perusahaan sesuai ketentuan Undang-Undang yang berlaku.
7. Direksi PT. BPR Swadaya Anak Nagari bertanggung jawab atas penyusunan dan penyajian laporan keuangan PT. BPR Swadaya Anak Nagari, serta sistem pengendalian internal dalam PT. BPR Swadaya Anak Nagari.

Demikian pernyataan ini dibuat dengan sebenarnya.

**Bambang Sumarkul, SH**  
Direktur Utama



**Juwarno, SE**  
Direktur

Pasaman Barat, 21 Januari 2025



**KANTOR AKUNTAN PUBLIK**  
**Drs. AFRIZAL SY**  
Registered Public Accountant & Management Consultant

Izin Usaha No. KEP-658/KM.17/1998, 07 September 1998  
Izin Akuntan Publik NRAP AP.0528  
Terdaftar Di OJK : STTD.KAP-82/PM.22/2018 Di Sektor  
Pasar Modal, IKNB, Perbankan Konvensional dan Syariah

## LAPORAN AUDITOR INDEPENDEN

Nomor : 00006/2.0092/AU.2/07/0526-2/1/2025

Kepada Yth.  
Dewan Komisaris dan Direksi  
**PT. BPR SWADAYA ANAK NAGARI**

### Opini Wajar

Kami telah mengaudit laporan keuangan PT. BPR Swadaya Anak Nagari ("Perusahaan") terlampir, yang terdiri dari laporan neraca tanggal 31 Desember 2024, laporan laba rugi, laporan perubahan ekuitas, dan laporan arus kas untuk tahun yang berakhir pada tanggal tersebut, serta catatan atas laporan keuangan, termasuk ikhtisar kebijakan akuntansi signifikan.

Menurut opini kami, laporan keuangan terlampir menyajikan secara wajar dalam semua hal yang material, posisi keuangan Perusahaan tanggal 31 Desember 2024, serta kinerja keuangan dan arus kasnya untuk tahun yang berakhir pada tanggal tersebut, sesuai dengan Standar Akuntansi Keuangan Entitas Tanpa Akuntabilitas Publik.

### Basis Opini

Kami melaksanakan audit berdasarkan Standar Audit yang ditetapkan oleh Institut Akuntan Publik Indonesia. Tanggung jawab kami menurut standar tersebut diuraikan lebih lanjut dalam paragraf Tanggung Jawab Auditor terhadap Audit atas Laporan Keuangan pada laporan kami. Kami independen terhadap Perusahaan berdasarkan ketentuan etika yang relevan dalam audit kami atas laporan keuangan di Indonesia, dan kami telah memenuhi tanggung jawab etika lainnya berdasarkan ketentuan tersebut. Kami yakin bahwa bukti audit yang telah kami peroleh adalah cukup dan tepat untuk menyediakan suatu basis bagi opini audit kami.

### Penekanan suatu hal

Berdasarkan POJK Nomor 5/POJK.03/2015, modal inti minimum ditetapkan sebesar Rp. 6.000.000.000 dengan ketentuan BPR wajib memenuhi ketentuan tersebut paling lambat pada tanggal 31 Desember 2024. Sampai dengan posisi tanggal 31 Desember 2024, BPR belum mampu memenuhi persyaratan pemenuhan modal inti minimum tersebut, dimana hal ini akan berdampak kepada kelangsungan usaha BPR. Kemampuan BPR terus beroperasi mempertahankan kelangsungan usahanya tergantung pada kemampuan merealisasikan rencana manajemen untuk pemenuhan modal inti tersebut. Hasil aktual rencana tersebut dapat berbeda dengan yang direncanakan. Laporan keuangan terlampir tidak mencakup penyesuaian yang mungkin dilakukan atas ketidakpastian material yang mungkin berdampak pada kelangsungan usaha BPR. Opini kami tidak dimodifikasi sehubungan dengan hal tersebut.

Seperti diungkapkan pada catatan 29 atas laporan keuangan, NPL kredit 31 Desember 2024 sebesar 12,17% dan 31 Desember 2023 sebesar 9,00%. Tingginya persentase NPL akan berpengaruh terhadap kelancaran usaha bank.

### Hal Audit Utama

Hal audit utama adalah hal-hal yang, menurut pertimbangan professional kami, merupakan hal yang paling signifikan dalam audit kami atas laporan keuangan periode ini. Hal-hal tersebut disampaikan dalam konteks audit kami atas laporan keuangan secara keseluruhan, dan dalam merumuskan opini kami atas laporan keuangan terkait, kami tidak menyatakan suatu opini terpisah atas hal audit utama tersebut.

Jl. Kretna II No. 8 Duren Sawit Jakarta Timur 13440  
Telp : (021) 86610029, 0811135460 Fax : (021) 8629488  
E-mail : afrizal\_kap@yahoo.co.id , kap.afrizal@gmail.com



Kualitas Aset Produktif dan Pembentukan Penyisihan Penghapusan Aset Produktif BPR. Berdasarkan POJK Nomor 1 Tahun 2024, BPR wajib menentukan Kualitas Aset Produktif untuk Kredit yang diberikan, Kualitas Aset Produktif pada Sertifikat Bank Indonesia, Kualitas Aset Produktif untuk Penempatan Pada Bank Lain dan Penyisihan Penghapusan Aset Produktif.

#### **Tanggung Jawab Manajemen atas Laporan Keuangan dan Pihak yang Bertanggung Jawab atas Tata Kelola terhadap Laporan Keuangan**

Manajemen bertanggung jawab atas penyusunan dan penyajian wajar laporan keuangan tersebut sesuai dengan Standar Akuntansi Keuangan Entitas Tanpa Akuntabilitas Publik, dan atas pengendalian internal yang dianggap perlu oleh manajemen untuk memungkinkan penyusunan laporan keuangan yang bebas dari kesalahan penyajian material, baik yang disebabkan oleh kecurangan maupun kesalahan.

Dalam penyusunan laporan keuangan, manajemen bertanggung jawab untuk menilai kemampuan Perusahaan dalam mempertahankan kelangsungan usahanya, mengungkapkan sesuai dengan kondisinya, hal-hal yang berkaitan dengan kelangsungan usaha, dan menggunakan basis akuntansi kelangsungan usaha, kecuali manajemen memiliki intensi untuk melikuidasi Perusahaan atau menghentikan operasi, atau tidak memiliki alternatif yang realistis selain melaksanakannya.

Pihak yang bertanggung jawab atas tata kelola bertanggung jawab untuk mengawasi proses pelaporan keuangan Perusahaan.

#### **Tanggung Jawab Auditor terhadap Audit atas Laporan Keuangan**

Tujuan kami adalah untuk memperoleh keyakinan memadai tentang apakah laporan keuangan secara keseluruhan bebas dari kesalahan penyajian material, baik yang disebabkan oleh kecurangan maupun kesalahan, dan untuk menerbitkan laporan auditor yang mencakup opini kami. Keyakinan memadai merupakan suatu tingkat keyakinan tinggi, namun bukan merupakan suatu jaminan bahwa audit yang dilaksanakan berdasarkan Standar Audit akan selalu mendeteksi kesalahan penyajian material ketika hal tersebut ada. Kesalahan penyajian dapat disebabkan oleh kecurangan maupun kesalahan dan dianggap material jika, baik secara individual maupun secara agregat, dapat diekspektasikan secara wajar akan memengaruhi keputusan ekonomi yang diambil oleh pengguna berdasarkan laporan keuangan tersebut.

Sebagai bagian dari suatu audit berdasarkan Standar Audit, kami menerapkan pertimbangan profesional dan mempertahankan skeptisisme profesional selama audit. Kami juga:

1. Mengidentifikasi dan menilai risiko kesalahan penyajian material dalam laporan keuangan, baik yang disebabkan oleh kecurangan maupun kesalahan, mendesain dan melaksanakan prosedur audit yang responsif terhadap risiko tersebut, serta memperoleh bukti audit yang cukup dan tepat untuk menyediakan basis bagi opini kami. Risiko tidak terdeteksinya kesalahan penyajian material yang disebabkan oleh kecurangan lebih tinggi dari yang disebabkan oleh kesalahan, karena kecurangan dapat melibatkan kolusi, pemalsuan, penghilangan secara sengaja, pernyataan salah, atau pengabaian pengendalian internal.
2. Memperoleh suatu pemahaman tentang pengendalian internal yang relevan dengan audit untuk mendesain prosedur audit yang tepat sesuai dengan kondisinya, tetapi bukan untuk tujuan menyatakan opini atas keefektifitasan pengendalian internal Perusahaan.
3. Mengevaluasi ketepatan kebijakan akuntansi yang digunakan serta kewajaran estimasi akuntansi dan pengungkapan terkait yang dibuat oleh manajemen.



4. Menyimpulkan ketepatan penggunaan basis akuntansi kelangsungan usaha oleh manajemen dan, berdasarkan bukti audit yang diperoleh, apakah terdapat suatu ketidakpastian material yang terkait dengan peristiwa atau kondisi yang dapat menyebabkan keraguan signifikan atas kemampuan Perusahaan untuk mempertahankan kelangsungan usahanya. Ketika kami menyimpulkan bahwa terdapat suatu ketidakpastian material, kami diharuskan untuk menarik perhatian dalam laporan auditor kami ke pengungkapan terkait dalam laporan keuangan atau, jika pengungkapan tersebut tidak memadai, harus menentukan apakah perlu untuk memodifikasi opini kami. Kesimpulan kami didasarkan pada bukti audit yang diperoleh hingga tanggal laporan auditor kami. Namun, peristiwa atau kondisi masa depan dapat menyebabkan Perusahaan tidak dapat mempertahankan kelangsungan usaha.
5. Mengevaluasi penyajian, struktur, dan isi laporan keuangan secara keseluruhan, termasuk pengungkapannya, dan apakah laporan keuangan mencerminkan transaksi dan peristiwa yang mendasarinya dengan suatu cara yang mencapai penyajian wajar.

Kami mengomunikasikan kepada pihak yang bertanggung jawab atas tata kelola mengenai, antara lain, ruang lingkup dan saat yang direncanakan atas audit, serta temuan audit signifikan, termasuk setiap defisiensi signifikan dalam pengendalian internal yang teridentifikasi oleh kami selama audit.

**KANTOR AKUNTAN PUBLIK**  
**Drs. AFRIZAL SY**



**Drs. Afrizal Sy, CA, CPA**  
Izin Akuntan Publik AP.0526

**Jakarta, 21 Januari 2025**



**LAPORAN KEUANGAN POKOK**

**LAPORAN POSISI KEUANGAN  
LAPORAN LABA RUGI  
LAPORAN PERUBAHAN EKUITAS  
LAPORAN ARUS KAS**

**PT. BPR SWADAYA ANAK NAGARI**  
**LAPORAN POSISI KEUANGAN**  
**31 Desember 2024**  
**Dengan Angka Perbandingan Untuk Tahun 2023**  
**(Jumlah Dinyatakan Dalam Rupiah)**

Uraian	Catatan	2024	2023
<b>ASET</b>			
Kas	3	148.512.500	251.788.400
Pendapatan Bunga Yang Akan Diterima	4	195.871.299	197.759.831
Penempatan Pada Bank Lain	5	16.068.428.945	13.219.055.026
Penyisihan Kerugian		(47.023.423)	(35.009.378)
Total		16.021.405.522	13.184.045.648
Kredit Yang Dibenkan	6	29.024.626.088	28.303.868.410
Penyisihan Kerugian		(1.476.166.962)	(1.399.254.093)
Total		27.548.459.126	26.904.614.317
Agunan Yang Diambil Alih	7	61.495.005	61.495.005
Aset Tetap dan Inventaris	8	2.391.942.500	2.211.930.500
Akumulasi Penyusutan (-/-)		(1.636.686.745)	(1.496.276.532)
Total		755.255.755	715.653.968
Aset Lain-Lain	9	53.629.000	8.917.200
<b>Jumlah Aset</b>		<b>44.784.628.207</b>	<b>41.324.274.369</b>
<b>KEWAJIBAN DAN EKUITAS</b>			
<b>KEWAJIBAN</b>			
Kewajiban Segera	10	110.766.480	59.608.232
Hutang Bunga	11	9.874.580	9.682.330
Hutang Pajak	12	34.517.560	-
Simpanan	13		
Tabungan		35.838.063.258	33.121.501.162
Deposito		3.964.500.000	3.802.500.000
Simpanan dari Bank Lain	14	55.261.181	4.727.908
Kewajiban Lain-Lain	15	14.337.755	35.086.511
<b>Jumlah Kewajiban</b>		<b>40.027.320.814</b>	<b>37.033.106.143</b>
<b>EKUITAS</b>			
<b>Modal</b>			
Modal Disetor	1b	3.088.880.000	3.088.880.000
Saldo Laba	16		
Cadangan Umum		492.937.907	492.937.907
Cadangan Tujuan		219.102.523	219.102.523
Belum Ditentukan Tujuannya		956.386.963	490.247.796
Total		1.668.427.393	1.202.288.226
<b>Jumlah Ekuitas</b>		<b>4.757.307.393</b>	<b>4.291.168.226</b>
<b>Jumlah Kewajiban dan Ekuitas</b>		<b>44.784.628.207</b>	<b>41.324.274.369</b>

21 Januari 2025



**Bambang Sumarkul, SH**  
**Direktur Utama**



**Juwano, SE**  
**Direktur**

Catatan atas Laporan Keuangan merupakan bagian tak terpisahkan dari Laporan Keuangan secara keseluruhan

**PT. BPR SWADAYA ANAK NAGARI**  
**LAPORAN LABA-RUGI**  
**Untuk Tahun Yang Berakhir 31 Desember 2024**  
**Dengan Angka Perbandingan Untuk Tahun 2023**  
(Jumlah Dinyatakan Dalam Rupiah)

Uraian	Catatan	2024	2023
<b>Pendapatan Operasional</b>			
Pendapatan bunga	17		
Penempatan pada bank lain		229.640.414	274.093.386
Kredit yang diberikan		3.610.125.996	3.458.932.960
Provisi kredit		313.113.090	184.952.340
Pendapatan lainnya	18	276.821.637	489.473.920
Jumlah Pendapatan Operasional		4.429.701.137	4.407.452.606
<b>Beban Operasional</b>			
Beban bunga	19	854.459.920	881.519.182
Beban penyisihan penghapusan aset produktif	20	88.926.914	-
Beban pemasaran	21	153.099.900	115.503.833
Beban administrasi dan umum	22	2.736.153.734	2.575.442.811
Beban lainnya	23	32.583.022	21.905.600
Jumlah Beban Operasional		3.865.223.490	3.594.371.426
<b>Laba (Rugi) Operasional</b>		<b>564.477.647</b>	<b>813.081.180</b>
<b>Pendapatan dan Beban Non Operasional</b>			
	24		
Pendapatan Non Operasional		8.550.684	10.701.983
Beban Non Operasional		(72.371.604)	(63.347.676)
Jumlah Pendapatan (Beban) Non Operasional		(63.820.920)	(52.645.693)
Laba (Rugi) Sebelum Pajak		500.656.727	760.435.487
Beban Pajak		(34.517.560)	-
<b>Laba (Rugi) Netto</b>		<b>466.139.167</b>	<b>760.435.487</b>

21 Januari 2025

  
Bambang Sumarkul, SH  
Direktur Utama

  
Juwardi, SE  
Direktur

*Calatan atas Laporan Keuangan merupakan bagian tak terpisahkan dari Laporan Keuangan secara keseluruhan*

**PT. BPR SWADAYA ANAK NAGARI**  
**LAPORAN PERUBAHAN EKUITAS**  
**Untuk Tahun Yang Berakhir 31 Desember 2024**  
**Dengan Angka Perbandingan Untuk Tahun 2023**  
**(Jumlah Dinyatakan Dalam Rupiah)**

Uraian	Modal	Saldo Laba			Jumlah
	Modal Disetor	Cadangan Umum	Cadangan Tujuan	Belum Ditentukan	
<b>Saldo pada tanggal 31 Desember 2022</b>	<b>3.088.880.000</b>	<b>492.937.907</b>	<b>219.102.523</b>	<b>(270.187.692)</b>	<b>3.530.732.738</b>
Modal	-	-	-	-	-
Pembagian laba (koreksi laba)	-	-	-	-	-
Pembentukan cadangan	-	-	-	-	-
Laba (rugi) periode berjalan	-	-	-	760.435.488	760.435.488
<b>Saldo pada tanggal 31 Desember 2023</b>	<b>3.088.880.000</b>	<b>492.937.907</b>	<b>219.102.523</b>	<b>490.247.796</b>	<b>4.291.168.226</b>
Modal	-	-	-	-	-
Pembagian laba (koreksi laba)	-	-	-	-	-
Pembentukan cadangan	-	-	-	-	-
Laba (rugi) periode berjalan	-	-	-	466.139.167	466.139.167
<b>Saldo pada tanggal 31 Desember 2024</b>	<b>3.088.880.000</b>	<b>492.937.907</b>	<b>219.102.523</b>	<b>956.386.963</b>	<b>4.757.307.393</b>

*Catatan atas Laporan Keuangan merupakan bagian tak terpisahkan dari Laporan Keuangan secara keseluruhan*

**PT. BPR SWADAYA ANAK NAGARI**  
**LAPORAN ARUS KAS**  
**Untuk Tahun Yang Berakhir 31 Desember 2024**  
**Dengan Angka Perbandingan Untuk Tahun 2023**  
(Jumlah Dinyatakan Dalam Rupiah)

No	Uraian	Catatan	2024	2023
<b>I</b>	<b>ARUS KAS DARI AKTIVITAS OPERASI</b>			
	Laba (Rugi) Bersih		466.139.167	760.435.487
	Penyesuaian Untuk :			
	Penyisihan Penempatan Pada Bank Lain (net)		12.014.045	(20.892.534)
	Penyisihan Kredit (net)		76.912.869	(186.031.859)
	Penyusutan Aktiva Tetap (net)		140.410.213	126.006.956
	Amortisasi provisi/biaya transaksi		(42.635.814)	110.298.310
	Laba Operasi Sebelum Perubahan Modal Kerja		652.840.480	789.816.360
	Penurunan (Kenaikan) Pendapatan Bunga Yang Akan Diterima		1.888.532	(38.911.563)
	Penurunan (Kenaikan) Penempatan Pada Bank Lain		-	-
	Penurunan (Kenaikan) Kredit Yang Diberikan		(678.121.864)	(357.669.503)
	Penurunan (Kenaikan) Aset Lain-Lain		(44.711.800)	1.144.400
	Kenaikan (Penurunan) Kewajiban Segera		51.158.248	(6.999.600)
	Kenaikan (Penurunan) Hutang Bunga		192.250	(591.896)
	Kenaikan (Penurunan) Hutang Pajak		34.517.560	-
	Kenaikan (Penurunan) Tabungan		2.716.562.096	(4.813.638.135)
	Kenaikan (Penurunan) Deposito		162.000.000	(253.000.000)
	Kenaikan (Penurunan) Simpanan dari Bank Lain		50.533.273	63.862
	Kenaikan (Penurunan) Kewajiban Lain-Lain		(20.748.756)	(4.654.232)
	Arus Kas Bersih dari Aktivitas Operasi		2.926.110.019	(4.745.935.312)
<b>II</b>	<b>ARUS KAS DARI AKTIVITAS INVESTASI</b>			
	Pembelian (Penjualan) Aset Tetap dan Inventaris		(180.012.000)	(74.632.000)
	Arus Kas dari Aktivitas Investasi		(180.012.000)	(74.632.000)
<b>III</b>	<b>ARUS KAS DARI AKTIVITAS PENDANAAN</b>			
	Penerimaan (Pembayaran) Modal Disetor		-	-
	Kenaikan (Penurunan) Cadangan		-	-
	Arus Kas dari Aktivitas Pendanaan		-	-
	Kenaikan Bersih Kas		2.746.098.019	(4.820.567.312)
	Kas Pada Awal Periode	d, 3	13.470.843.426	18.291.410.737
	Kas Pada Akhir Periode	d, 3	16.216.941.445	13.470.843.425
	Kas dan Setara Kas terdiri dari :			
	Kas		148.512.500	251.788.400
	Giro Pada Bank Lain		230.134.268	410.587.507
	Tabungan		13.038.294.677	9.508.467.519
	Deposito Berjangka 1 s/d 3 bulan		2.800.000.000	3.300.000.000
	Jumlah		16.216.941.445	13.470.843.426

*Catatan atas Laporan Keuangan merupakan bagian tak terpisahkan dari Laporan Keuangan secara keseluruhan*

**PT. BPR SWADAYA ANAK NAGARI  
CATATAN ATAS LAPORAN KEUANGAN**

Untuk Tahun Yang Berakhir 31 Desember 2024  
Dengan Angka Perbandingan Untuk Tahun 2023  
(Jumlah Dinyatakan Dalam Rupiah)

**1 U M U M****a. Pendirian Perusahaan**

PT. Bank Perekonomian Rakyat Swadaya Anak Nagari, beralamat di Jl. Jenderal Sudirman Lintas Simpang Empat Manggopoh Kecamatan Pasaman Kabupaten Pasaman Barat Propinsi Sumatera Barat didirikan dengan akta pendirian No. 49 tanggal 4 September 1990 pada notaris H. Ismail Umary, notaris pengganti di Padang. Akta tersebut telah mengalami beberapa kali perubahan, terakhir dengan Akta No. 05 tanggal 25 Oktober 2024 pada notaris Intania Selly, SH., M.Kn notaris di Kota Padang tentang perubahan nama dari PT Bank Perkreditan Rakyat Swadaya Anak Nagari menjadi PT. Bank Perekonomian Rakyat Swadaya Anak Nagari. Akta pendirian tersebut telah disahkan oleh Menteri Hukum dan Hak Asasi Manusia Republik Indonesia melalui SK No. AHU-0069243.AH.01.02.Tahun 2024 tanggal 29 Oktober 2024.

Maksud dan tujuan didirikannya perseroan ini adalah berusaha dalam bidang Bank Perekonomian Rakyat. Untuk mencapai maksud dan tujuan tersebut, perseroan dapat melaksanakan kegiatan usaha sebagai berikut :

- ❶ Memasarkan produk-produk perbankan dan memobilisasi dana masyarakat melalui Tabungan, Deposito serta Pembiayaan (Kredit) bagi masyarakat disekitarnya.
- ❷ Menunjang perekonomian daerah dengan menyalurkan kredit bagi kegiatan usaha yang bersifat produktif.

**b. Modal Dasar Serta Modal Ditempatkan Dan Disetor**

Berdasarkan Akta Pemyaaan Keputusan Rapat Umum Pemegang Saham Luar Biasa No. 05 tanggal 25 Oktober 2024 pada notaris Intania Selly, SH., M.Kn, Notaris di Padang modal dasar perseroan berubah menjadi Rp 12.000.000.000 (dua belas milyar rupiah) terbagi atas 1.200.000 (satu juta dua ratus ribu) lembar saham bernilai nominal Rp 10.000 (sepuluh ribu rupiah).

Dari modal dasar tersebut telah ditempatkan dan disetor penuh tahun 2024 dan 2023 dengan pemegang saham sebagai berikut :

**Tahun 2024**

Pemegang Saham	Jumlah saham biasa	Prosentase kepemilikan	Jumlah (Rupiah)
Amni Revizar	135.606	43,90%	1.356.060.000
Bambang Sumarkul, SH	62.317	20,17%	623.170.000
Pemda Pasaman Barat	40.000	12,95%	400.000.000
Suranto, SH	39.650	12,84%	396.500.000
Kentaryono	24.400	7,90%	244.000.000
Bank Nagari BPD Sumatera Barat	5.915	1,91%	59.150.000
KSUKB Bank Nagari BPD Sumatera Barat	1.000	0,32%	10.000.000
<b>J u m l a h</b>	<b>308.888</b>	<b>100,00%</b>	<b>3.088.880.000</b>

**Tahun 2023**

Pemegang Saham	Jumlah saham biasa	Prosentase kepemilikan	Jumlah (Rupiah)
Amni Revizar	135.606	43,90%	1.356.060.000
Bambang Sumarkul, SH	43.830	14,19%	438.300.000
Pemda Pasaman Barat	40.000	12,95%	400.000.000
Suranto, SH	39.650	12,84%	396.500.000
Kentaryono	24.400	7,90%	244.000.000
Poniman	18.487	5,99%	184.870.000
Bank Nagari BPD Sumatera Barat	5.915	1,91%	59.150.000
KSUKB Bank Nagari BPD Sumatera Barat	1.000	0,32%	10.000.000
<b>J u m l a h</b>	<b>308.888</b>	<b>100,00%</b>	<b>3.088.880.000</b>

**c. Susunan Pengurus**

PT. BPR Swadaya Anak Nagari pada saat ini memiliki karyawan 27 orang dan dikelola oleh suatu Badan Pengurus dengan susunan sebagai berikut :

**Komisaris :**

Komisaris Utama : H. Kentaryono, S.Pd  
Komisaris : H. Suranto, SH

**Direksi :**

Direktur Utama : Bambang Sumarkul, SH  
Direktur : Juwamo, SE

**PT. BPR SWADAYA ANAK NAGARI**  
**CATATAN ATAS LAPORAN KEUANGAN**  
 Untuk Tahun Yang Berakhir 31 Desember 2024  
 Dengan Angka Perbandingan Untuk Tahun 2023  
 (Jumlah Dinyatakan Dalam Rupiah)

**d. Tanggungjawab Atas Laporan Keuangan**

Manajemen PT. BPR Swadaya Anak Nagari bertanggungjawab atas laporan keuangan yang penyusunannya diselesaikan pada tanggal 21 Januari 2025.

**2 IKHTISAR KEBIJAKAN AKUNTANSI**

Laporan keuangan PT. BPR Swadaya Anak Nagari disajikan sesuai dengan Standar Akuntansi Keuangan Entitas Tanpa Akuntabilitas Publik (SAK ETAP) yang diterbitkan Ikatan Akuntan Indonesia (IAI) dan Pedoman Akuntansi Bank Perkreditan Rakyat yang diterbitkan IAI dengan Bank Indonesia, serta pedoman akuntansi yang ditetapkan otoritas perbankan.

**a. Dasar Penyusunan Laporan Keuangan**

- ① Laporan keuangan ini disajikan sesuai dengan Pedoman Akuntansi Bank Perkreditan Rakyat (PA-BPR). Laporan keuangan disusun berdasarkan prinsip berkesinambungan (*going concern*) serta mengikuti konvensi harga historis (*historical cost*). Kebijakan akuntansi ini diterapkan secara konsisten kecuali apabila dinyatakan adanya perubahan dalam kebijakan akuntansi
- ② Laporan keuangan disusun dengan metode akrual kecuali laporan arus kas. Laporan arus kas disajikan dengan metode tidak langsung (*indirect method*) dengan mengelompokkan arus kas dalam aktivitas operasi, investasi dan pendanaan.
- ③ Periode akuntansi adalah menurut tahun takwim atau tahun kalender, yaitu dari tanggal 1 Januari sampai dengan tanggal 31 Desember tahun yang bersangkutan.
- ④ Laporan keuangan disajikan dalam satuan mata uang Rupiah.

**b. Konsep Dasar Pengukuran**

Pengukuran adalah proses penetapan jumlah uang yang digunakan entitas untuk mengukur aset, kewajiban, penghasilan dan beban dalam laporan keuangan.

Dasar pengukuran adalah biaya historis dan nilai wajar. Aset dicatat sebesar kas atau setara kas yang dibayarkan atau nilai wajar dari pembayaran yang diberikan untuk memperoleh aset pada saat perolehan. Kewajiban dicatat sebesar kas atau setara kas yang diterima atau sebesar nilai wajar dari aset non-kas yang diterima sebagai penukar dari kewajiban pada saat terjadinya kewajiban. Penghasilan dan beban merupakan akibat langsung dari pengakuan aset dan kewajiban.

Nilai wajar adalah jumlah yang dipakai untuk mempertukarkan suatu aset atau untuk menyelesaikan suatu kewajiban, antara pihak-pihak yang berkeinginan dan memiliki pengetahuan memadai dalam suatu transaksi dengan wajar.

**c. Transaksi dengan pihak-pihak yang mempunyai hubungan istimewa (pihak terkait)**

Sesuai dengan Standar Akuntansi Keuangan Entitas Tanpa Akuntabilitas Publik (SAK ETAP), yang dimaksud dengan pihak-pihak yang mempunyai hubungan istimewa (pihak terkait) adalah sebagai berikut :

Suatu pihak mempunyai hubungan istimewa (pihak terkait) dengan entitas, jika :

- ① secara langsung atau tidak langsung melalui satu atau lebih perantara, pihak tersebut :
  - ↳ mengendalikan, dikendalikan oleh, atau berada dibawah pengendalian bersama dengan entitas (termasuk entitas induk, entitas anak dan fellow subsidiaries);
  - ↳ memiliki kepemilikan di entitas yang memberikan pengaruh signifikan; atau
  - ↳ memiliki pengendalian bersama dari entitas;
- ② pihak tersebut adalah entitas asosiasi dari entitas;
- ③ pihak tersebut adalah joint venture dimana entitas tersebut merupakan venturer;
- ④ pihak tersebut adalah personel manajemen kunci entitas atau entitas induknya;
- ⑤ pihak tersebut adalah keluarga dekat dari setiap orang yang diuraikan dalam ① atau ②;
- ⑥ pihak tersebut adalah entitas yang dikendalikan, dikendalikan bersama atau dipengaruhi secara signifikan oleh, atau memiliki hak suara secara signifikan, secara langsung atau tidak langsung, setiap orang yang diuraikan dalam ① atau ②; atau
- ⑦ pihak tersebut adalah program imbalan pasca kerja untuk imbalan pekerja entitas, atau setiap entitas yang mempunyai hubungan istimewa dengan entitas tersebut.

Hubungan istimewa (pihak terkait) terutama berkenaan dengan akun penempatan pada bank lain, kredit yang diberikan dan simpanan dalam laporan keuangan. Tidak terdapat perlakuan yang berbeda atas transaksi dengan pihak yang mempunyai hubungan istimewa (pihak terkait).

Seluruh transaksi dengan pihak yang mempunyai hubungan istimewa (pihak terkait) baik yang dilakukan dengan atau tidak dengan kondisi dan persyaratan normal sebagaimana dilakukan dengan pihak ketiga, diungkapkan dalam catatan atas laporan keuangan.

**d. Kas dan Setara Kas**

Kas dan setara kas meliputi kas, giro pada bank lain, penempatan pada bank-bank lain, sertifikat Bank Indonesia yang jatuh tempo dalam waktu tiga bulan sejak tanggal perolehan, sepanjang tidak digunakan sebagai jaminan atas pinjaman yang diterima serta tidak dibatasi penggunaannya.

**PT. BPR SWADAYA ANAK NAGARI**  
**CATATAN ATAS LAPORAN KEUANGAN**  
 Untuk Tahun Yang Berakhir 31 Desember 2024  
 Dengan Angka Perbandingan Untuk Tahun 2023  
 (Jumlah Dinyatakan Dalam Rupiah)

**e. Penempatan pada Bank Lain**

Penempatan pada bank lain dinyatakan sebesar saldo penempatan dikurangi dengan penyisihan penilaian kualitas aset /penyisihan penghapusan aset produktif. Penyisihan penilaian kualitas aset/penyisihan penghapusan aset produktif ditetapkan berdasarkan penelaahan terhadap kolektibilitas masing-masing saldo penempatan akhir tahun yang besarnya sebagaimana diatur dalam Peraturan OJK No. 1 tanggal 11 Januari 2024 dan No. 33/POJK.03/2018 tanggal 27 Desember 2018.

Kualitas aset produktif dalam bentuk penempatan pada bank lain ditetapkan dalam 3 (tiga) golongan yaitu Lancar, Kurang Lancar dan Macet dengan klasifikasi sebagai berikut :

- ① Lancar
  - ↳ Tidak terdapat tunggakan angsuran pokok dan/atau bunga
- ② Kurang Lancar
  - ↳ Terdapat tunggakan angsuran pokok dan atau bunga paling lama 5 (lima) hari kerja
- ③ Macet
  - ↳ Terdapat tunggakan angsuran pokok dan atau bunga lebih dari 5 (lima) hari kerja
  - ↳ Bank yang menerima penempatan dana antar bank telah ditetapkan dalam status Pengawasan Khusus
  - ↳ Bank yang menerima penempatan dana antar bank telah dilikuidasi

Pembentukan penyisihan penilaian kualitas aset/penyisihan penghapusan aset produktif lihat catatan 2g.

**f. Kredit Yang Diberikan**

Kredit yang diberikan dinyatakan sebesar saldo kredit yang diberikan dikurangi dengan saldo provisi yang belum diamortisasi dan penyisihan penilaian kualitas aset/penyisihan penghapusan aset produktif. Penyisihan penilaian kualitas aset/penyisihan penghapusan aset produktif berdasarkan penelaahan terhadap kolektibilitas masing-masing saldo kredit yang diberikan akhir tahun yang besarnya sebagaimana diatur dalam Peraturan OJK No 1 tanggal 11 Januari 2024 dan No. 33/POJK.03/2018 tanggal 27 Desember 2018.

Kredit diklasifikasikan sebagai berikut :

- ① Kredit dengan angsuran
  - ↳ kurang dari 1 (satu) bulan
  - ↳ 1 (satu) bulan atau lebih

Kualitas aset produktif dalam bentuk kredit ditetapkan dalam 5 (lima) golongan yaitu Lancar, Dalam Perhatian Khusus, Kurang Lancar, Diragukan dan Macet.

Kualitas kredit dengan masa angsuran kurang dari 1 (satu) bulan

- a. Lancar
  - ↳ Tidak terdapat tunggakan angsuran pokok dan/atau bunga
  - ↳ Terdapat tunggakan angsuran pokok dan/atau bunga tidak lebih dari 15 (lima belas) hari sejak tanggal jatuh tempo angsuran dan kredit belum jatuh tempo
- b. Dalam Perhatian Khusus
  - ↳ Terdapat tunggakan angsuran pokok dan/atau bunga lebih dari 15 (lima belas) hari sejak tanggal jatuh tempo angsuran tetapi tidak lebih dari 30 (tiga puluh) hari sejak tanggal jatuh tempo angsuran
  - ↳ Kredit telah jatuh tempo tidak lebih dari 15 (lima belas) hari.
- c. Kurang Lancar
  - ↳ Terdapat tunggakan angsuran pokok dan/atau bunga lebih dari 30 (tiga puluh) hari sejak tanggal jatuh tempo angsuran tetapi tidak lebih dari 90 (sembilan puluh) hari
  - ↳ Kredit telah jatuh tempo lebih dari 15 (lima belas) hari tetapi tidak lebih dari 30 (tiga puluh) hari.
- d. Diragukan
  - ↳ Terdapat tunggakan angsuran pokok dan/atau bunga lebih dari 90 (sembilan puluh) hari sejak tanggal jatuh tempo angsuran tetapi tidak lebih dari 180 (seratus delapan puluh) hari
  - ↳ Kredit telah jatuh tempo lebih dari 30 (tiga puluh) hari tetapi tidak lebih dari 60 (enam puluh) hari.
- e. Macet
  - ↳ Terdapat tunggakan angsuran pokok dan/atau bunga lebih dari 180 (seratus delapan puluh) hari sejak tanggal jatuh tempo angsuran
  - ↳ Kredit telah jatuh tempo lebih dari 60 (enam puluh) hari;
  - ↳ Kredit telah diserahkan kepada Direktorat Jenderal Kekayaan Negara (DJKN) dan/atau
  - ↳ Kredit telah diajukan penggantian ganti rugi kepada perusahaan asuransi Kredit.

**PT. BPR SWADAYA ANAK NAGARI**  
**CATATAN ATAS LAPORAN KEUANGAN**  
 Untuk Tahun Yang Berakhir 31 Desember 2024  
 Dengan Angka Perbandingan Untuk Tahun 2023  
 (Jumlah Dinyatakan Dalam Rupiah)

Kualitas kredit dengan masa angsuran 1 (satu) bulan atau lebih

a. Lancar

- ↳ Tidak terdapat tunggakan angsuran pokok dan/atau bunga, atau
- ↳ Terdapat tunggakan angsuran pokok dan/atau bunga tidak lebih dari 30 (tiga puluh) hari sejak tanggal jatuh tempo angsuran dan kredit belum jatuh tempo

b. Dalam Perhatian Khusus

- ↳ Terdapat tunggakan angsuran pokok dan/atau bunga lebih dari 30 (tiga puluh) hari sejak tanggal jatuh tempo angsuran tetapi tidak lebih dari 90 (tiga puluh) hari sejak tanggal jatuh tempo angsuran
- ↳ Kredit telah jatuh tempo tidak lebih dari 15 (lima belas) hari

c. Kurang Lancar

- ↳ Terdapat tunggakan angsuran pokok dan/atau bunga lebih dari 90 (sembilan puluh) hari sejak tanggal jatuh tempo angsuran tetapi tidak lebih dari 180 (seratus delapan puluh) hari
- ↳ Kredit telah jatuh tempo lebih dari 15 (lima belas) hari tetapi tidak lebih dari 30 (tiga puluh) hari

d. Diragukan

- ↳ Terdapat tunggakan angsuran pokok dan/atau bunga lebih dari 180 (seratus delapan puluh) hari sejak tanggal jatuh tempo angsuran tetapi tidak lebih dari 360 (tiga ratus enam puluh) hari
- ↳ Kredit telah jatuh tempo lebih dari 30 (tiga puluh) hari tetapi tidak lebih dari 60 (enam puluh) hari

e. Macet

- ↳ Terdapat tunggakan angsuran pokok dan/atau bunga lebih dari 360 (tiga ratus enam puluh) hari sejak tanggal jatuh tempo angsuran
- ↳ Kredit telah jatuh tempo lebih dari 60 (enam puluh) hari;
- ↳ Kredit telah diserahkan kepada Direktorat Jenderal Kekayaan Negara (DJKN) dan/atau
- ↳ Kredit telah diajukan penggantian ganti rugi kepada perusahaan asuransi Kredit.

Pembentukan penyisihan penilaian kualitas aset/penyisihan penghapusan aset produktif lihat catatan 2g.

Pendapatan bunga atas kredit lancar diakui secara akrual dan pendapatan bunga terhadap kredit yang diklasifikasikan sebagai "non-performing" diakui sebagai pendapatan pada saat diterima.

**g. Penyisihan Penilaian Kualitas Aset/Penyisihan Penghapusan Aset Produktif**

Aset yang digolongkan sebagai aset produktif sebagaimana diatur dalam Peraturan OJK No. 1 tanggal 11 Januari 2024 dan No. 33/POJK.03/2018 tanggal 27 Desember 2018 adalah penyediaan dana BPR dalam bentuk rupiah untuk memperoleh penghasilan dalam bentuk Penempatan Pada Bank Lain dan Kredit yang diberikan.

Pembentukan penyisihan penilaian kualitas aset/penyisihan penghapusan aset produktif tersebut sebagaimana diatur dalam Peraturan OJK No. 1 tanggal 11 Januari 2024 dan No. 33/POJK.03/2018 tanggal 27 Desember 2018 berdasarkan prosentase tetap dari saldo akhir aset produktif setelah dikurangi dengan agunan, kecuali untuk aset produktif yang diklasifikasikan lancar yang diterapkan terhadap saldo aset produktif tersebut. Besarnya prosentase penyisihan penilaian kualitas aset adalah sebagai berikut :

<b>Kolektibilitas Kredit Yang Diberikan</b>	
Lancar	0,50%
Dalam Perhatian Khusus	3,00%
Kurang Lancar	10,00%
Diragukan	50,00%
Macet	100,00%

Penyisihan penilaian kualitas aset atas aset produktif/penyisihan penghapusan aset produktif terdiri dari penyisihan penilaian kualitas aset umum dan khusus. Aset produktif dengan kolektibilitas lancar digolongkan dalam penyisihan penilaian kualitas aset/penyisihan penghapusan aset produktif umum, sedang untuk yang kolektibilitasnya dalam perhatian khusus, kurang lancar, diragukan dan macet digolongkan dalam penyisihan penilaian kualitas aset/penyisihan penghapusan aset produktif khusus.

**h. Cadangan Kerugian Penurunan Nilai**

- ↳ Dalam menghitung rasio KPMM, BPR wajib memperhitungkan Cadangan Kerugian Penurunan Nilai yang dibentuk dan penyisihan penilaian kualitas aset atas aset produktif.
- ↳ Dalam hal hasil perhitungan cadangan kerugian penurunan nilai yang dibentuk lebih kecil dan penyisihan penilaian kualitas aset atas aset produktif, BPR wajib memperhitungkan selisih perhitungan cadangan kerugian penurunan nilai yang dibentuk dengan penyisihan penilaian kualitas aset atas aset produktif menjadi pengurang modal dalam perhitungan rasio KPMM.
- ↳ Dalam hal hasil perhitungan cadangan kerugian penurunan nilai yang dibentuk sama atau lebih besar dan penyisihan penilaian kualitas aset atas aset produktif, BPR tidak perlu memperhitungkan selisih perhitungan cadangan kerugian penurunan nilai yang dibentuk dengan penyisihan penilaian kualitas aset atas aset produktif menjadi pengurang modal dalam perhitungan rasio KPMM.

**PT. BPR SWADAYA ANAK NAGARI**  
**CATATAN ATAS LAPORAN KEUANGAN**  
 Untuk Tahun Yang Berakhir 31 Desember 2024  
 Dengan Angka Perbandingan Untuk Tahun 2023  
 (Jumlah Dinyatakan Dalam Rupiah)

**i. Agunan Yang Diambil Alih**

Agunan yang diambil alih yang dicatat dalam neraca hanya yang berasal dari penyelesaian kredit yang diberikan. Pada saat pengakuan awal, agunan yang diambil alih sehubungan dengan penyelesaian kredit yang diberikan dicatat sebesar nilai wajar setelah dikurangi biaya untuk menjualnya tetapi tidak melebihi nilai tercatat kredit yang diberikan. Bank tidak mengakui keuntungan pada saat pengambilalihan aset. Setelah pengakuan awal, agunan yang diambil alih dicatat sebesar nilai yang lebih rendah antara nilai tercatat dengan nilai wajar setelah dikurangi biaya untuk menjualnya. Selisih lebih antara nilai tercatat dengan nilai wajar agunan yang diambil alih setelah dikurangi biaya untuk menjualnya diakui sebagai kerugian penurunan nilai dilaporkan laba rugi.

Agunan yang diambil alih tidak disusutkan dan beban-beban sehubungan dengan perolehan dan pemeliharaan aset tersebut dibebankan pada saat terjadinya transaksi.

Selisih antara nilai tercatat dan hasil penjualan dari agunan yang diambil alih diakui sebagai laba atau rugi pada saat penjualan agunan yang diambil alih dan diakui sebagai pendapatan atau beban non-operasional dalam laporan laba rugi.

Apabila agunan yang diambil alih tidak dapat diselesaikan dalam waktu 1 (satu) tahun, nilai agunan yang dicatat pada laporan keuangan wajib diperhitungkan sebagai faktor pengurang modal inti dalam perhitungan KPMM.

Adapun agunan yang diambil alih sebagai pengurang modal inti sebagai berikut :

- a. Agunan dalam bentuk Tanah dan Bangunan yang memiliki sertifikat yang dibebani dengan hak tanggungan, Tanah dan Bangunan yang memiliki sertifikat berdasarkan Nilai Jual Objek Pajak (NJOP) yang tidak dibebani dengan hak tanggungan, Tanah dan Bangunan dari NJOP berdasarkan Surat Pemberitahuan Pajak Terutang (SPPT) terakhir dari instansi berwenang, yang tidak dibebani dengan hak tanggungan dan harga pasar, harga sewa atau harga pengalihan berupa tempat usaha yang disertai bukti pemilikan disertai dengan surat kuasa menjual atau pengalihan hak yang dibuat oleh notaris.
  - ↳ 15% (lima belas persen) dari nilai AYDA untuk AYDA yang dimiliki lebih dari 1 (satu) tahun sampai dengan 3 (tiga) tahun
  - ↳ 50% (lima puluh persen) dari nilai AYDA untuk AYDA yang dimiliki lebih dari 3 (tiga) tahun sampai dengan 5 (lima) tahun
  - ↳ 100% (seratus persen) dari nilai AYDA untuk AYDA yang dimiliki lebih dari 5 (lima) tahun
- b. Kendaraan bermotor, kapal, perahu bermotor, alat berat dan/atau mesin yang menjadi satu kesatuan dengan tanah yang disertai dengan bukti kepemilikan dan telah dilakukan pengikatan
  - ↳ 50% (lima puluh persen) dari nilai AYDA untuk AYDA yang dimiliki lebih dari 1 (satu) tahun sampai dengan 2 (dua) tahun
  - ↳ 100% (seratus persen) dari nilai AYDA untuk AYDA yang dimiliki lebih dari 2 (dua) tahun

**j. Aset Tetap dan Inventaris**

Aset tetap dinyatakan sebesar harga perolehan dikurangi dengan akumulasi penyusutan. Penyusutan dihitung dengan menggunakan metode garis lurus (straight-line method) berdasarkan taksiran masa manfaat ekonomis aset tetap sebagai berikut :

Jenis	Masa Manfaat (tahun)
Bangunan	20 - 25
Kendaraan bermotor	4 - 8
Perlengkapan kantor	4 - 8

Pengeluaran untuk pemeliharaan dan perbaikan rutin dibebankan sebagai beban pada laporan laba rugi pada saat terjadinya. Sedangkan pengeluaran yang memperpanjang masa manfaat atau yang kemungkinan besar memberi manfaat keekonomian dimasa yang akan datang dalam bentuk peningkatan kapasitas ditambahkan pada jumlah tercatat aset yang bersangkutan (kapitalisasi).

Apabila suatu aset tetap tidak lagi digunakan atau dijual, nilai tercatat dan akumulasi penyusutan aset tersebut dikeluarkan dari pencatatannya sebagai aset tetap dan keuntungan atau kerugian yang terjadi diperhitungkan dalam laporan laba rugi tahun bersangkutan.

**k. Simpanan**

Simpanan merupakan dana yang dipercayakan masyarakat berdasarkan perjanjian penyimpanan dana terdiri dari tabungan dan deposito. Simpanan dinyatakan sebesar nilai kewajiban bank kepada nasabah.

**l. Simpanan dari Bank Lain**

Simpanan dari bank lain merupakan dana yang dipercayakan bank lain berdasarkan perjanjian penyimpanan dana terdiri dari tabungan dan deposito. Simpanan dari bank lain dinyatakan sebesar nilai kewajiban bank kepada bank lain.

**m. Pinjaman Diterima**

Pinjaman diterima merupakan dana yang diterima dari Bank Umum dan BPR lain, Bank Indonesia atau pihak lain dengan kewajiban pembayaran kembali sesuai dengan persyaratan perjanjian pinjaman.

**PT. BPR SWADAYA ANAK NAGARI**  
**CATATAN ATAS LAPORAN KEUANGAN**  
Untuk Tahun Yang Berakhir 31 Desember 2024  
Dengan Angka Perbandingan Untuk Tahun 2023  
(Jumlah Dinyatakan Dalam Rupiah)

**n. Pengakuan Pendapatan Bunga**

Pendapatan bunga terdiri dari pendapatan bunga kontraktual, amortisasi provisi dan amortisasi biaya transaksi. Pendapatan bunga atas aset produktif yang digolongkan sebagai performing diakui secara akrual. Pendapatan bunga atas aset produktif yang digolongkan sebagai non performing (kurang lancar, diragukan dan macet) diakui sebagai pendapatan pada saat diterima secara tunai (cash basis).

Penerimaan setoran dari debitur untuk kredit performing digunakan terlebih dahulu untuk melunasi tagihan bunga. Penerimaan setoran dari debitur untuk kredit non-performing digunakan terlebih dahulu untuk melunasi tunggakan pokok yang telah jatuh tempo.

Provisi dan biaya transaksi diamortisasi selama masa kredit secara garis lurus tanpa memperhatikan kredit yang diberikan termasuk performing atau non-performing. Amortisasi provisi diakui sebagai penambah pendapatan bunga dan amortisasi biaya transaksi diakui sebagai pengurang pendapatan bunga.

**o. Pengakuan Beban Bunga**

Beban bunga merupakan beban yang dibayarkan kepada nasabah atau pihak lain yang berkaitan dengan kegiatan penghimpunan dana dan penerimaan pinjaman. Beban bunga diakui secara akrual.

**p. Taksiran Pajak Penghasilan**

Perusahaan mengakui kewajiban atas seluruh pajak penghasilan periode berjalan dan periode sebelumnya yang belum dibayar. Jika jumlah yang telah dibayar untuk periode berjalan dan periode sebelumnya melebihi jumlah yang terhutang pada periode tersebut, perusahaan harus mengakui kelebihan tersebut sebagai aset. Perusahaan tidak mengakui adanya pajak tangguhan.

Berdasarkan peraturan perpajakan yang berlaku, perusahaan menghitung, menetapkan dan membayar sendiri pajak yang terhutang. Petugas pajak dapat melakukan pemeriksaan, menetapkan dan mengubah kewajiban pajak dalam batas waktu 10 (sepuluh) tahun sejak tanggal terhutangnya pajak, sehingga tidak tertutup kemungkinan hasil pemeriksaan berbeda dengan saldo hutang pajak tersebut.

**q Imbalan Kerja**

Imbalan Kerja kepada karyawan terbatas pada imbalan kerja jangka pendek, meliputi :

a. upah, gaji dan iuran pensiun

b. jasa produksi terutang dalam waktu 12 bulan setelah akhir periode pelaporan saat pekerja memberikan jasa terkait.

Jasa produksi terutang dalam waktu 12 bulan dibayarkan setelah ditetapkan dalam Rapat Umum Pemegang Saham, dan diperlakukan sebagai bagian dari pembagian laba, kecuali ditetapkan lain dalam RUPS.

Lihat catatan 26.

**PT. BPR SWADAYA ANAK NAGARI**  
**CATATAN ATAS LAPORAN KEUANGAN**  
 Untuk Tahun Yang Berakhir 31 Desember 2024  
 Dengan Angka Perbandingan Untuk Tahun 2023  
 (Jumlah Dinyatakan Dalam Rupiah)

Berikut ini penjelasan atas pos-pos neraca dan laba/rugi tahun 2024 dan 2023 (angka-angka disajikan dalam rupiah).

**3 KAS**

Akun ini merupakan

	2024	2023
Kas	148.512.500	251.788.400

**4 PENDAPATAN BUNGA YANG AKAN DITERIMA**

Pendapatan bunga yang akan diterima terdiri dari :

	2024	2023
Bunga accrual deposito penempatan pada bank lain	6.052.739	6.874.657
Bunga accrual kredit	189.818.560	190.885.174
<b>Jumlah</b>	<b>195.871.299</b>	<b>197.759.831</b>

**5 PENEMPATAN PADA BANK LAIN**

Klasifikasi penempatan pada Bank lain berdasarkan jenis dan kualitas, sebagai berikut :

Tahun 2024

Jenis	Lancar	Kurang Lancar	Macet
<b>Giro</b>			
Terkait	-	-	-
Tidak Terkait	230.134.268	-	-
Penyisihan Penilaian Kualitas Aset	-	-	-
<b>Sub Jumlah</b>	<b>230.134.268</b>	<b>-</b>	<b>-</b>
<b>Tabungan</b>			
Terkait	-	-	-
Tidak Terkait	13.038.294.677	-	-
Penyisihan Penilaian Kualitas Aset	(39.399.932)	-	-
<b>Sub Jumlah</b>	<b>12.998.894.745</b>	<b>-</b>	<b>-</b>
<b>Deposito Berjangka</b>			
<b>Terkait</b>			
Jangka waktu 1 bulan	-	-	-
Jangka waktu 3 bulan	-	-	-
Jangka waktu 6 bulan	-	-	-
Jangka waktu 12 bulan	-	-	-
Jangka waktu > 12 bulan	-	-	-
<b>Tidak terkait</b>			
Jangka waktu 1 bulan	2.800.000.000	-	-
Jangka waktu 3 bulan	-	-	-
Jangka waktu 6 bulan	-	-	-
Jangka waktu 12 bulan	-	-	-
Jangka waktu > 12 bulan	-	-	-
Penyisihan Penilaian Kualitas Aset	(7.623.491)	-	-
<b>Sub Jumlah</b>	<b>2.792.376.509</b>	<b>-</b>	<b>-</b>
<b>Jumlah Penempatan Pada Bank Lain</b>	<b>16.068.428.945</b>	<b>-</b>	<b>-</b>
<b>Jumlah Penyisihan Penilaian Kualitas Aset</b>	<b>(47.023.423)</b>	<b>-</b>	<b>-</b>
<b>Jumlah Penempatan Pada Bank Lain Setelah Penyisihan</b>	<b>16.021.405.522</b>	<b>-</b>	<b>-</b>

**PT. BPR SWADAYA ANAK NAGARI**  
**CATATAN ATAS LAPORAN KEUANGAN**  
 Untuk Tahun Yang Berakhir 31 Desember 2024  
 Dengan Angka Perbandingan Untuk Tahun 2023  
 (Jumlah Dinyatakan Dalam Rupiah)

Tahun 2023			
Jenis	Lancar	Kurang Lancar	Macet
<b>Giro</b>			
Terkait	-	-	-
Tidak Terkait	410.587.507	-	-
Penyisihan Penghapusan	-	-	-
Sub Jumlah	410.587.507	-	-
<b>Tabungan</b>			
Terkait	-	-	-
Tidak Terkait	9.193.409.705	-	315.057.814
Penyisihan Penghapusan	(27.726.328)	-	-
Sub Jumlah	9.165.683.377	-	315.057.814
<b>Deposito Berjangka</b>			
<b>Terkait</b>			
Jangka waktu 1 bulan	-	-	-
Jangka waktu 3 bulan	-	-	-
Jangka waktu 6 bulan	-	-	-
Jangka waktu 12 bulan	-	-	-
Jangka waktu > 12 bulan	-	-	-
<b>Tidak terkait</b>			
Jangka waktu 1 bulan	1.550.000.000	-	-
Jangka waktu 3 bulan	1.750.000.000	-	-
Jangka waktu 6 bulan	-	-	-
Jangka waktu 12 bulan	-	-	-
Jangka waktu > 12 bulan	-	-	-
Penyisihan Penghapusan	(7.283.050)	-	-
Sub Jumlah	3.292.716.950	-	-
Jumlah Penempatan Pada Bank Lain	12.903.997.212	-	315.057.814
Jumlah Penyisihan Penghapusan Aset Produktif	(35.009.378)	-	-
<b>Jumlah Penempatan Pada Bank Lain Setelah Penyisihan</b>	<b>12.868.987.834</b>	<b>-</b>	<b>315.057.814</b>

Tingkat bunga rata-rata pertahun untuk penempatan dalam rupiah adalah sebesar 1,71% tahun 2024 dan 1,93% tahun 2023.

Perubahan penyisihan penilaian kualitas aset/penyisihan penghapusan aset produktif adalah sebagai berikut :

Uraian	2024	2023
Saldo awal tahun	35.009.378	55.901.912
Penyisihan penilaian kualitas aset/penyisihan penghapusan aset produktif yang dibentuk	12.014.045	-
Pembalikan penyisihan	-	(20.892.534)
Penghapusbukuan yang telah dilakukan	-	-
Penerimaan kembali yang telah dihapus buku	-	-
<b>Saldo akhir tahun</b>	<b>47.023.423</b>	<b>35.009.378</b>

Manajemen berpendapat bahwa jumlah penyisihan penilaian kualitas aset/penyisihan penghapusan aset produktif yang dibentuk adalah cukup untuk menutupi kemungkinan kerugian atas tidak tertagihnya penempatan dana antar bank serta telah dihitung berdasarkan ketentuan Otoritas Jasa Keuangan.

**PT. BPR SWADAYA ANAK NAGARI**  
**CATATAN ATAS LAPORAN KEUANGAN**  
 Untuk Tahun Yang Berakhir 31 Desember 2024  
 Dengan Angka Perbandingan Untuk Tahun 2023  
 (Jumlah Dinyatakan Dalam Rupiah)

**6 KREDIT**

Kredit yang diberikan berdasarkan jenis, sektor ekonomi, jangka waktu dan kualitas terdiri dari :

## ● Jenis

Tahun 2024						
Jenis	Baki Debet	Lancar	DPK	Kurang Lancar	Diragukan	Macet
Modal Kerja						
Terkait	75.065.600	75.065.600	-	-	-	-
Tidak Terkait	14.823.121.948	11.456.928.224	1.359.357.202	576.302.340	396.544.733	1.033.989.449
Jumlah Kredit	14.898.187.548	11.531.993.824	1.359.357.202	576.302.340	396.544.733	1.033.989.449
Provisi	(209.582.972)	(184.959.837)	(12.888.141)	(4.670.652)	(6.016.577)	(1.047.765)
Jumlah Baki Debet (-) Provisi	14.688.604.576	11.347.033.987	1.346.469.061	571.631.688	390.528.156	1.032.941.684
Penyisihan Penghapusan Kualitas Aset	(820.370.996)	(57.659.971)	(2.302.376)	(412.550)	(34.230.950)	(725.765.149)
Sub Total	13.868.233.580	11.289.374.016	1.344.166.685	571.219.138	356.297.206	307.176.535
Investasi						
Terkait	-	-	-	-	-	-
Tidak Terkait	5.991.349.382	4.937.391.280	233.617.633	248.305.640	127.475.000	444.559.829
Jumlah Kredit	5.991.349.382	4.937.391.280	233.617.633	248.305.640	127.475.000	444.559.829
Provisi	(88.555.237)	(82.803.059)	(2.965.303)	(939.163)	(1.847.712)	-
Jumlah Baki Debet (-) Provisi	5.902.794.145	4.854.588.221	230.652.330	247.366.477	125.627.288	444.559.829
Penyisihan Penghapusan Kualitas Aset	(257.790.985)	(24.686.956)	-	(1.008.800)	-	(232.095.229)
Sub Total	5.645.003.160	4.829.901.265	230.652.330	246.357.677	125.627.288	212.464.600
Konsumsi						
Terkait	237.943.400	237.943.400	-	-	-	-
Tidak Terkait	8.296.267.252	7.250.313.182	292.148.396	147.290.500	96.640.300	509.874.874
Jumlah Kredit	8.534.210.652	7.488.256.582	292.148.396	147.290.500	96.640.300	509.874.874
Provisi	(100.983.285)	(93.892.966)	(4.749.146)	(986.904)	(1.354.269)	-
Jumlah Baki Debet (-) Provisi	8.433.227.367	7.394.363.616	287.399.250	146.303.596	95.286.031	509.874.874
Penyisihan Penghapusan Kualitas Aset	(398.004.981)	(37.441.283)	(368.824)	(2.737.500)	(8.581.500)	(348.875.874)
Sub Total	8.035.222.386	7.356.922.333	287.030.426	143.566.096	86.704.531	160.999.000
Jumlah Kredit (Baki Debet)	29.423.747.582	23.957.641.686	1.885.123.231	971.898.480	620.660.033	1.988.424.152
Jumlah Provisi	(399.121.494)	(361.655.862)	(20.602.590)	(6.596.719)	(9.218.558)	(1.047.765)
Jumlah Baki Debet (-) Provisi	29.024.626.088	23.595.985.824	1.864.520.641	965.301.761	611.441.475	1.987.376.387
Jumlah Penyisihan Penilaian Kualitas Aset	(1.476.166.962)	(119.788.210)	(2.671.200)	(4.158.850)	(42.812.450)	(1.306.736.252)
<b>Jumlah Kredit Setelah Penyisihan</b>	<b>27.548.459.128</b>	<b>23.476.197.614</b>	<b>1.861.849.441</b>	<b>961.142.911</b>	<b>568.629.025</b>	<b>680.640.135</b>

**PT. BPR SWADAYA ANAK NAGARI**  
**CATATAN ATAS LAPORAN KEUANGAN**

Untuk Tahun Yang Berakhir 31 Desember 2024  
 Dengan Angka Perbandingan Untuk Tahun 2023  
 (Jumlah Dinyatakan Dalam Rupiah)

Tahun 2023						
Jenis	Baki Debet	Lancar	DPK	Kurang Lancar	Diragukan	Macet
<b>Modal Kerja</b>						
Terkait	87.041.400	87.041.400	-	-	-	-
Tidak Terkait	15.696.536.543	13.680.491.257	505.693.011	355.545.740	262.825.018	891.981.517
Jumlah Kredit	15.783.577.943	13.767.532.657	505.693.011	355.545.740	262.825.018	891.981.517
Provisi	(269.789.062)	(253.416.437)	(9.665.070)	(4.547.714)	(1.984.859)	(174.982)
Jumlah Kredit (-) Provisi	15.513.788.881	13.514.116.220	496.027.941	350.998.026	260.840.159	891.806.535
Penyisihan Penghapusan Kualitas Aset	(744.551.334)	(68.837.663)	(33.012)	(600.000)	(14.572.409)	(660.508.250)
<b>Sub Jumlah</b>	<b>14.769.237.547</b>	<b>13.445.278.557</b>	<b>495.994.929</b>	<b>350.398.026</b>	<b>246.267.750</b>	<b>231.298.285</b>
<b>Investasi</b>						
Terkait	194.668.800	194.668.800	-	-	-	-
Tidak Terkait	4.913.547.409	4.317.827.180	132.160.400	-	212.464.600	251.095.229
Jumlah Kredit	5.108.216.209	4.512.495.980	132.160.400	-	212.464.600	251.095.229
Provisi	(68.237.345)	(65.826.602)	(1.556.570)	-	(854.173)	-
Jumlah Kredit (-) Provisi	5.039.978.864	4.446.669.378	130.603.830	-	211.610.427	251.095.229
Penyisihan Penghapusan Kualitas Aset	(273.968.941)	(22.562.480)	(311.232)	-	-	(251.095.229)
<b>Sub Jumlah</b>	<b>4.766.009.923</b>	<b>4.424.106.898</b>	<b>130.292.598</b>	<b>-</b>	<b>211.610.427</b>	<b>-</b>
<b>Konsumsi</b>						
Terkait	4.950.000	4.950.000	-	-	-	-
Tidak Terkait	7.848.881.566	7.068.441.705	166.796.148	35.212.567	54.333.517	524.097.629
Jumlah Kredit	7.853.831.566	7.073.391.705	166.796.148	35.212.567	54.333.517	524.097.629
Provisi	(103.730.901)	(101.494.250)	(1.615.403)	(145.827)	(187.493)	(287.928)
Jumlah Kredit (-) Provisi	7.750.100.665	6.971.897.455	165.180.745	35.066.740	54.146.024	523.809.701
Penyisihan Penghapusan Kualitas Aset	(380.733.818)	(35.366.959)	(510.924)	(760.547)	(19.987.659)	(324.107.729)
<b>Sub Jumlah</b>	<b>7.369.366.847</b>	<b>6.936.530.496</b>	<b>164.669.821</b>	<b>34.306.193</b>	<b>34.158.365</b>	<b>199.701.972</b>
Jumlah Kredit (Baki Debet)	28.745.625.718	25.353.420.342	804.649.559	390.758.307	529.623.135	1.667.174.375
Jumlah Provisi	(441.757.308)	(420.737.289)	(12.837.043)	(4.693.541)	(3.026.525)	(462.910)
Jumlah Kredit (-) Provisi	28.303.868.410	24.932.683.053	791.812.516	386.064.766	526.596.610	1.666.711.465
Jumlah Penyisihan Penghapusan Aset Produktif	(1.399.254.093)	(126.767.102)	(855.168)	(1.360.547)	(34.560.068)	(1.235.711.208)
<b>Jumlah Kredit Setelah Penyisihan</b>	<b>26.904.614.317</b>	<b>24.805.915.951</b>	<b>790.957.348</b>	<b>384.704.219</b>	<b>492.036.542</b>	<b>431.000.257</b>

**PT. BPR SWADAYA ANAK NAGARI**  
**CATATAN ATAS LAPORAN KEUANGAN**  
 Untuk Tahun Yang Berakhir 31 Desember 2024  
 Dengan Angka Perbandingan Untuk Tahun 2023  
 (Jumlah Dinyatakan Dalam Rupiah)

● Sektor Ekonomi

Tahun 2024

Jenis	Baki Debet	Lancar	DPK	Kurang Lancar	Diragukan	Macet
Pertanian, perburuan dan kehutanan	13.207.398.912	10.599.462.306	871.876.298	274.268.640	409.113.900	1.052.677.768
Perikanan	72.304.103	3.750.000	6.777.170	48.610.000	13.166.933	-
Pertambangan dan penggalian	-	-	-	-	-	-
Industri pengolahan	116.584.228	116.584.228	-	-	-	-
Listrik, gas dan air	-	-	-	-	-	-
Konstruksi	12.488.800	12.488.800	-	-	-	-
Perdagangan, besar dan eceran	6.217.479.886	4.875.975.719	714.321.367	122.822.800	101.738.900	402.621.100
Penyediaan akomodasi dan makan minum	-	-	-	-	-	-
Pengangkutan, pergudangan dan komunikasi	348.226.800	250.315.000	-	97.911.800	-	-
Perantara Keuangan	-	-	-	-	-	-
Real Estate	-	-	-	-	-	-
Administrasi pemerintahan, pertanahan dan jaminan sosial wajib	-	-	-	-	-	-
Jasa pendidikan	225.700.610	205.949.200	-	-	-	19.751.410
Jasa kesehatan dan kegiatan sosial	-	-	-	-	-	-
Jasa kemasyarakatan, sosial budaya, hiburan dan perorangan lainnya	689.353.591	404.859.851	-	280.994.740	-	3.499.000
Jasa perorangan yang melayani rumah tangga	-	-	-	-	-	-
Kegiatan usaha yang belum jelas batasannya	-	-	-	-	-	-
Bukan lapangan usaha rumah tangga	329.226.200	329.226.200	-	-	-	-
Bukan lapangan usaha lainnya	8.204.984.452	7.159.030.382	292.148.396	147.290.500	96.640.300	509.874.874
Jumlah Kredit (Baki Debet)	29.423.747.582	23.957.641.686	1.885.123.231	971.898.480	620.660.033	1.988.424.152
Jumlah Provisi	(399.121.494)	(361.655.862)	(20.602.590)	(6.596.719)	(9.218.558)	(1.047.765)
Jumlah Kredit (-) Provisi	29.024.626.088	23.595.985.824	1.864.520.641	965.301.761	611.441.475	1.987.376.387
Jumlah Penyisihan Penilaian Kualitas Aset	(1.476.166.962)	(119.788.210)	(2.671.200)	(4.158.850)	(42.812.450)	(1.306.736.252)
<b>Jumlah Kredit Setelah Penyisihan</b>	<b>27.548.459.126</b>	<b>23.476.197.614</b>	<b>1.861.849.441</b>	<b>961.142.911</b>	<b>568.629.025</b>	<b>680.640.135</b>

**PT. BPR SWADAYA ANAK NAGARI**  
**CATATAN ATAS LAPORAN KEUANGAN**  
 Untuk Tahun Yang Berakhir 31 Desember 2024  
 Dengan Angka Perbandingan Untuk Tahun 2023  
 (Jumlah Dinyatakan Dalam Rupiah)

Tahun 2023						
Jenis	Baki Debet	Lancar	DPK	Kurang Lancar	Diragukan	Macet
Pertanian, perburuan dan kehutanan	13.122.174.847	11.428.001.729	578.252.100	6.000.000	276.598.618	833.322.400
Perikanan	249.899.437	249.899.437	-	-	-	-
Pertambangan dan penggalian	35.000.000	35.000.000	-	-	-	-
Industri pengolahan	137.586.964	106.204.628	-	-	-	31.382.336
Listrik, gas dan air	-	-	-	-	-	-
Konstruksi	18.744.400	18.744.400	-	-	-	-
Perdagangan, besar dan eceran	6.120.294.154	5.635.123.243	53.629.311	-	172.921.000	258.620.600
Penyediaan akomodasi dan makan minum	-	-	-	-	-	-
Pengangkutan, perdagangan dan komunikasi	211.471.000	64.200.000	-	125.000.000	22.271.000	-
Perantara Keuangan	-	-	-	-	-	-
Real Estate	-	-	-	-	-	-
Administrasi pemerintahan, pertanahan dan jaminan sosial wajib	-	-	-	-	-	-
Jasa pendidikan	270.372.310	250.620.900	-	-	-	19.751.410
Jasa kesehatan dan kegiatan sosial	52.265.399	52.265.399	-	-	-	-
Jasa kemasyarakatan, sosial budaya, hiburan dan perorangan lainnya	738.985.641	504.968.901	5.972.000	224.545.740	3.499.000	-
Jasa perorangan yang melayani rumah tangga	-	-	-	-	-	-
Kegiatan usaha yang belum jelas batasannya	-	-	-	-	-	-
Bukan lapangan usaha rumah tangga	199.769.337	199.769.337	-	-	-	-
Bukan lapangan usaha lainnya	7.589.062.229	6.808.622.368	166.796.148	35.212.567	54.333.517	524.097.629
Jumlah Kredit (Baki Debet)	28.745.625.718	25.353.420.342	804.649.559	390.758.307	529.623.135	1.667.174.375
Jumlah Provisi	(441.757.308)	(420.737.289)	(12.837.043)	(4.693.541)	(3.026.525)	(462.910)
Jumlah Kredit (-) Provisi	28.303.868.410	24.932.683.053	791.812.516	386.064.766	526.596.610	1.666.711.465
Jumlah Penyisihan Penghapusan Aset Produktif	(1.399.254.093)	(126.767.102)	(855.168)	(1.360.547)	(34.560.068)	(1.235.711.208)
<b>Jumlah Kredit Setelah Penyisihan</b>	<b>26.904.614.317</b>	<b>24.805.915.951</b>	<b>790.957.348</b>	<b>384.704.219</b>	<b>492.036.542</b>	<b>431.000.257</b>

**1 Jangka Waktu**

Klasifikasi kredit dilakukan berdasarkan perjanjian kredit dan sisa umur sampai dengan saat jatuh temponya sebagai berikut :

a. Berdasarkan perjanjian kredit

Jangka Waktu	2024	2023
<= 1 tahun	517.861.100	711.885.831
1 < X <= 2 tahun	2.317.940.628	2.493.749.456
2 < X <= 5 tahun	24.176.964.554	23.911.786.131
> 5 tahun	2.410.981.300	1.628.204.300
Jumlah Kredit (Baki Debet)	29.423.747.582	28.745.625.718
Jumlah Provisi	(399.121.494)	(441.757.308)
Jumlah Kredit (-) Provisi	29.024.626.088	28.303.868.410
Jumlah Penyisihan Penilaian Kualitas Aset/Penyisihan Penghapusan	(1.476.166.962)	(1.399.254.093)
<b>Jumlah</b>	<b>27.548.459.128</b>	<b>26.904.614.317</b>

**PT. BPR SWADAYA ANAK NAGARI**  
**CATATAN ATAS LAPORAN KEUANGAN**  
 Untuk Tahun Yang Berakhir 31 Desember 2024  
 Dengan Angka Perbandingan Untuk Tahun 2023  
 (Jumlah Dinyatakan Dalam Rupiah)

## b. Berdasarkan sisa umur jatuh tempo

Jangka Waktu	2024	2023
<= 1 tahun	3.168.144.555	3.017.972.533
1 < X <= 2 tahun	5.026.094.419	5.048.920.260
2 < X <= 5 tahun	18.818.527.308	19.256.117.625
> 5 tahun	2.410.981.300	1.422.615.300
Jumlah Kredit (Baki Debet)	29.423.747.582	28.745.625.718
Jumlah Provisi	(399.121.494)	(441.757.308)
Jumlah Kredit (-) Provisi	29.024.626.088	28.303.868.410
Jumlah Penyisihan Penilaian Kualitas Aset/Penyisihan Penghapusan	(1.476.166.962)	(1.399.254.093)
<b>Jumlah</b>	<b>27.548.459.126</b>	<b>26.904.614.317</b>

Perubahan penyisihan penilaian kualitas aset/penyisihan penghapusan aset produktif adalah sebagai berikut :

Uraian	2024	2023
Saldo awal tahun	1.399.254.093	1.585.285.952
Penyisihan penilaian kualitas aset/penyisihan penghapusan aset produktif yang dibentuk	76.912.869	-
Pembalikan penyisihan	-	(186.031.859)
Penghapusbukuan yang telah dilakukan	-	-
<b>Saldo akhir tahun</b>	<b>1.476.166.962</b>	<b>1.399.254.093</b>

Manajemen berpendapat bahwa jumlah penyisihan penilaian kualitas aset/penyisihan penghapusan aset produktif yang dibentuk adalah cukup untuk menutupi kemungkinan kerugian atas tidak tertagihnya kredit yang diberikan serta telah dihitung berdasarkan ketentuan Otoritas Jasa Keuangan.

Berikut ini adalah informasi pokok lainnya sehubungan dengan kredit yang diberikan :

- Tingkat bunga rata-rata pertahun dalam rupiah sebesar 12,99% tahun 2024 dan 12,64% tahun 2023.
- Kredit yang diberikan dijamin dengan deposito, agunan yang diikat dengan hak tanggungan atau surat kuasa untuk menjual dan jaminan lain yang umumnya dapat diterima oleh perbankan.
- Kredit modal kerja dan investasi diberikan kepada debitur untuk kepentingan modal kerja dan barang-barang modalnya.
- Kredit konsumsi terdiri atas kredit kepemilikan rumah, kredit kendaraan bermotor dan kredit perorangan lainnya.
- Kredit yang diberikan kepada karyawan bank merupakan kredit untuk membeli kendaraan, rumah dan keperluan lainnya yang dibebani bunga dengan jangka waktu 1 (satu) sampai dengan 10 (sepuluh) tahun dan dibayar kembali melalui pemotongan gaji setiap bulan.
- Ikhtisar kredit yang dihapus buku adalah sebagai berikut :

Uraian	2024	2023
Saldo awal tahun	891.192.920	914.432.920
Penyisihan penilaian kualitas aset/penyisihan penghapusan aset produktif yang dibentuk	-	-
Pembalikan penyisihan (Koreksi)	-	-
Penghapusbukuan yang telah dilakukan	-	-
Penerimaan kembali yang telah dihapus buku	(27.207.500)	(23.240.000)
<b>Saldo akhir tahun</b>	<b>863.985.420</b>	<b>891.192.920</b>

**7 AGUNAN YANG DIAMBIL ALIH**

Agunan yang diambil alih terdiri dari :

	2024	2023
Agunan yang diambil alih (SHM - tanah dan bangunan)	61.495.005	61.495.005

**PT. BPR SWADAYA ANAK NAGARI**  
**CATATAN ATAS LAPORAN KEUANGAN**  
 Untuk Tahun Yang Berakhir 31 Desember 2024  
 Dengan Angka Perbandingan Untuk Tahun 2023  
 (Jumlah Dinyatakan Dalam Rupiah)

**8 ASET TETAP**

Aset tetap terdiri dari :

Tahun 2024

Keterangan	Saldo Awal	Penambahan	Pengurangan	Saldo Akhir
Biaya Perolehan				
Tanah	23.000.000	-	-	23.000.000
Bangunan	964.981.500	20.982.000	-	985.963.500
Kendaraan bermotor & Inventaris	1.223.949.000	159.030.000	-	1.382.979.000
<b>Jumlah</b>	<b>2.211.930.500</b>	<b>180.012.000</b>	<b>-</b>	<b>2.391.942.500</b>
Akumulasi Penyusutan	(1.496.276.532)	(140.410.213)	-	(1.636.686.745)
<b>Nilai Buku</b>	<b>715.653.968</b>			<b>755.255.755</b>

Tahun 2023

Keterangan	Saldo Awal	Penambahan	Pengurangan	Saldo Akhir
Biaya Perolehan				
Tanah	23.000.000	-	-	23.000.000
Bangunan	926.199.500	38.782.000	-	964.981.500
Kendaraan bermotor & Inventaris	1.188.099.000	35.850.000	-	1.223.949.000
<b>Jumlah</b>	<b>2.137.298.500</b>	<b>74.632.000</b>	<b>-</b>	<b>2.211.930.500</b>
Akumulasi Penyusutan	(1.370.269.576)	(126.006.956)	-	(1.496.276.532)
<b>Nilai Buku</b>	<b>767.028.924</b>			<b>715.653.968</b>

Jumlah penyusutan aset tetap dan inventaris sebesar Rp 140.410.213 dan Rp 126.006.956 masing-masing untuk tahun yang berakhir pada tanggal-tanggal 31 Desember 2024 dan 2023.

**9 ASET LAIN-LAIN**

Aset lain-lain terdiri dari :

	2024	2023
Panjar Merger	27.910.000	-
Persediaan alat tulis & perlengkapan kantor	25.719.000	8.917.200
<b>Jumlah</b>	<b>53.629.000</b>	<b>8.917.200</b>

**10 KEWAJIBAN SEGERA**

Kewajiban segera terdiri dari :

	2024	2023
Titipan asuransi kredit	59	112
Hutang Pajak PPh Pasal 21	27.938.442	19.613.627
Hutang Pajak PPh Simpanan	22.718.556	11.619.979
Titipan BPJS	49.388.635	27.665.863
Asuransi karyawan	708.651	708.651
Titipan nasabah	10.012.137	-
<b>Jumlah</b>	<b>110.766.480</b>	<b>59.608.232</b>

**11 HUTANG BUNGA**

Hutang Bunga terdiri dari :

	2024	2023
Bunga deposito - umum	9.874.580	9.682.330
<b>Jumlah</b>	<b>9.874.580</b>	<b>9.682.330</b>

**PT. BPR SWADAYA ANAK NAGARI**  
**CATATAN ATAS LAPORAN KEUANGAN**  
 Untuk Tahun Yang Berakhir 31 Desember 2024  
 Dengan Angka Perbandingan Untuk Tahun 2023  
 (Jumlah Dinyatakan Dalam Rupiah)

**12 HUTANG PAJAK**

Hutang Pajak terdiri dari :

			2024	2023
Hutang Pajak PPh Pasal 29			34.517.560	-
			<b>34.517.560</b>	<b>-</b>
Pendapatan operasional	4.152.879.500	3.917.978.686		
Pendapatan operasional lainnya	276.821.637	489.473.920		
Pendapatan non operasional	8.550.684	10.701.983		
Penghasilan operasional	4.438.251.821	4.418.154.589		
Laba (rugi) tahun berjalan	500.656.727	760.435.487		
Laba (rugi) tahun lalu	-	(959.168.077)		
Laba (rugi) sebelum pajak	500.656.727	(198.732.590)		
Perhitungan Pajak Penghasilan yang terhutang : 11,00% x	500.656.727	-	55.072.000	-
Jumlah Pajak Penghasilan yang terhutang			55.072.000	-
Kredit Pajak (PPh Pasal 25) dan Pajak Final Pasal 4 ayat 2			(20.554.440)	-
Pajak kurang (lebih) bayar			<b>34.517.560</b>	<b>-</b>

**13 SIMPANAN****a. Tabungan**

Jenis Tabungan	2024		2023	
	Pihak terkait	Pihak tdk terkait	Pihak terkait	Pihak tdk terkait
Tabungan KMB	-	1.528.024.088	74.153	1.513.826.827
Tabungan Sukarela	55.802	674.328.384	-	734.933.341
Tabungan Puro Nagari	-	1.248.724.159	-	939.574.739
Tabungan KBS	-	17.581.062.663	338.355.026	15.669.449.111
Tabungan Intan	331.702.757	13.333.637.073	42.813.092	13.086.760.140
Tabungan Ramadhan	37.527.809	136.992.971	-	1.087.457
Tabungan Pelajar Sekolah	-	506.941.379	-	444.635.643
Tabungan Ormades	-	437.429.723	-	329.027.388
Tabungan Korban	-	21.636.450	-	20.964.245
<b>Jumlah</b>	<b>369.286.388</b>	<b>35.468.776.890</b>	<b>381.242.271</b>	<b>32.740.258.891</b>

Tingkat suku bunga per tahun adalah sebesar 1,87% tahun 2024 dan 1,89% tahun 2023.

**b. Deposito**

Jangka Waktu	2024		2023	
	Pihak terkait	Pihak tdk terkait	Pihak terkait	Pihak tdk terkait
Jangka waktu 1 bulan	-	2.330.000.000	-	2.515.000.000
Jangka waktu 3 bulan	50.000.000	661.000.000	-	580.000.000
Jangka waktu 6 bulan	-	197.500.000	-	181.500.000
Jangka waktu 12 bulan	-	626.000.000	-	426.000.000
Jangka waktu > 12 bulan	-	100.000.000	-	100.000.000
<b>Jumlah</b>	<b>50.000.000</b>	<b>3.914.500.000</b>	<b>-</b>	<b>3.802.500.000</b>

Tingkat suku bunga per tahun adalah sebesar 5,02% tahun 2024 dan 5,02% tahun 2023.

**PT. BPR SWADAYA ANAK NAGARI**  
**CATATAN ATAS LAPORAN KEUANGAN**  
 Untuk Tahun Yang Berakhir 31 Desember 2024  
 Dengan Angka Perbandingan Untuk Tahun 2023  
 (Jumlah Dinyatakan Dalam Rupiah)

**14 SIMPANAN DARI BANK LAIN**

Keterangan	2024		2023	
	Pihak terkait	Pihak tdk terkait	Pihak terkait	Pihak tdk terkait
Tabungan	-	55.261.181	-	4.727.908
<b>Deposito</b>				
Jangka waktu 1 bulan	-	-	-	-
Jangka waktu 3 bulan	-	-	-	-
Jangka waktu 6 bulan	-	-	-	-
Jangka waktu 12 bulan	-	-	-	-
<b>Jumlah</b>	<b>-</b>	<b>55.261.181</b>	<b>-</b>	<b>4.727.908</b>

Tingkat suku bunga per tahun adalah sebesar 3,45% tahun 2024 dan 3,46% tahun 2023.

**15 KEWAJIBAN LAIN-LAIN**

Kewajiban lain-lain terdiri dari :

	2024	2023
Rekening antara modal disetor	3.962.632	3.962.632
Resiko Kasir	-	900.000
Titipan nasabah	8.021.122	6.213.100
Dana pensiun	2.000.000	12.000.000
Titipan tabungan pasif	354.001	354.001
Titipan karyawan	-	11.656.778
<b>Jumlah</b>	<b>14.337.755</b>	<b>35.086.511</b>

**16 SALDO LABA**

Berdasarkan Rapat Umum Pemegang Saham tanggal 2 Maret 2024 laba tahun buku 2023 tidak dibagikan dengan rincian sebagai

Laba (rugi) bersih tahun 2023		760.435.487
Pembagian :		
100,00% Laba (rugi)		760.435.487
	<b>2024</b>	<b>2023</b>
<b>Cadangan Umum</b>		
Saldo awal	492.937.907	492.937.907
Penambahan - dari pembagian laba	-	-
<b>Saldo akhir</b>	<b>492.937.907</b>	<b>492.937.907</b>
<b>Cadangan Tujuan</b>		
Saldo awal	219.102.523	219.102.523
Penambahan - dari pembagian laba	-	-
<b>Saldo akhir</b>	<b>219.102.523</b>	<b>219.102.523</b>
<b>Saldo Laba</b>		
Laba s/d tahun lalu	490.247.796	(270.187.691)
Laba tahun berjalan	466.139.167	760.435.487
<b>Jumlah Saldo Laba</b>	<b>956.386.963</b>	<b>490.247.796</b>

**PT. BPR SWADAYA ANAK NAGARI**  
**CATATAN ATAS LAPORAN KEUANGAN**  
 Untuk Tahun Yang Berakhir 31 Desember 2024  
 Dengan Angka Perbandingan Untuk Tahun 2023  
 (Jumlah Dinyatakan Dalam Rupiah)

**17 PENDAPATAN BUNGA**

Pendapatan bunga terdiri dari :

	2024	2023
Bunga Kontraktual		
Penempatan pada bank lain		
Giro	2.466.032	11.803.144
Tabungan	130.104.004	102.118.157
Deposito	97.070.378	160.172.085
Kredit yang diberikan		
Kepada pihak ketiga bukan bank	3.610.125.996	3.458.932.960
Provisi Kredit		
Kepada pihak ketiga bukan bank	313.113.090	184.952.340
<b>Jumlah</b>	<b>4.152.879.500</b>	<b>3.917.978.686</b>

**18 PENDAPATAN LAINNYA**

Akun ini merupakan pendapatan lainnya terdiri dari :

	2024	2023
Penerimaan kredit yang dihapusbuku	27.207.500	23.240.000
Pemulihan penyisihan penghapusan aset produktif	-	206.924.024
Lainnya	249.614.137	259.309.896
<b>Jumlah</b>	<b>276.821.637</b>	<b>489.473.920</b>

**19 BEBAN BUNGA**

Akun ini merupakan beban bunga terdiri dari :

	2024	2023
Beban Bunga Kontraktual		
Tabungan	608.687.501	630.282.402
Deposito	176.046.782	179.251.129
Simpanan dari bank lain	726.337	208.351
Lainnya	68.999.300	71.777.300
<b>Jumlah</b>	<b>854.459.920</b>	<b>881.519.182</b>

**20 BEBAN PENYISIHAN KERUGIAN/PENYUSUTAN**

Akun ini merupakan beban penyisihan kerugian/penyusutan terdiri dari :

	2024	2023
Penempatan pada bank lain	12.014.045	-
Kredit yang diberikan		
Kepada pihak ketiga bukan bank	76.912.869	-
<b>Jumlah</b>	<b>88.926.914</b>	<b>-</b>

**21 BEBAN PEMASARAN**

Akun ini merupakan beban pemasaran terdiri dari :

	2024	2023
Beban promosi	11.059.000	9.479.000
Beban fee pemasaran	62.986.300	67.538.000
Beban perubahan Anggaran Dasar	18.780.000	4.250.000
Beban pencapaian target	60.274.600	34.236.833
<b>Jumlah</b>	<b>153.099.900</b>	<b>115.503.833</b>

**PT. BPR SWADAYA ANAK NAGARI**  
**CATATAN ATAS LAPORAN KEUANGAN**  
 Untuk Tahun Yang Berakhir 31 Desember 2024  
 Dengan Angka Perbandingan Untuk Tahun 2023  
 (Jumlah Dinyatakan Dalam Rupiah)

**22 BEBAN ADMINISTRASI DAN UMUM**

Akun ini merupakan beban administrasi dan umum terdiri dari :

	2024	2023
Beban tenaga kerja	2.054.833.321	1.997.938.781
Beban pendidikan dan pelatihan	82.184.000	45.084.000
Beban sewa	-	-
Beban penyusutan/penghapusan aset tetap dan inventaris	140.410.213	126.006.956
Beban premi asuransi	5.878.000	1.640.000
Beban pemeliharaan dan perbaikan	13.000.500	8.000.000
Beban barang dan jasa	417.528.300	386.543.074
Pajak-pajak (selain PPh)	22.319.400	10.230.000
<b>Jumlah</b>	<b>2.736.153.734</b>	<b>2.575.442.811</b>

(rincian selengkapnya lihat lampiran)

**23 BEBAN LAINNYA**

Akun ini merupakan beban lainnya terdiri dari :

	2024	2023
Beban resiko kasir	900.000	1.800.000
Beban Otoritas Jasa Keuangan	16.652.800	19.155.600
Beban magang	1.450.000	950.000
Lainnya	13.580.222	-
<b>Jumlah</b>	<b>32.583.022</b>	<b>21.905.600</b>

**24 PENDAPATAN DAN BEBAN NON OPERASIONAL LAINNYA**

Rincian akun ini terdiri dari :

	2024	2023
Pendapatan Non Operasional		
Lainnya	8.550.684	9.000.717
Beban Non Operasional		
Lainnya	(63.774.871)	(63.347.676)
<b>Jumlah</b>	<b>(63.820.920)</b>	<b>(52.645.893)</b>

**PT. BPR SWADAYA ANAK NAGARI**  
**CATATAN ATAS LAPORAN KEUANGAN**  
**Untuk Tahun Yang Berakhir 31 Desember 2024**  
**Dengan Angka Perbandingan Untuk Tahun 2023**  
**(Jumlah Dinyatakan Dalam Rupiah)**

**25 KEWAJIBAN KOMITMEN DAN KONTINJENSI**

Bank memiliki kewajiban komitmen dan kontinjensi sebagai berikut :

Keterangan	2024		2023	
	Pihak terkait	Pihak tdk terkait	Pihak terkait	Pihak tdk terkait
<b>Tegihan Komitmen</b>				
Fasilitas pinjaman yang diterima yang belum ditarik	-	-	-	-
Tagihan komitmen lainnya	-	-	-	-
<b>Kewajiban Komitmen</b>				
Fasilitas kredit kepada nasabah yang belum ditarik	-	147.503.000	-	-
Penerusan kredit (channeling)	-	-	-	-
Kewajiban komitmen lainnya	-	-	-	-
<b>Tagihan Kontinjensi</b>				
<b>Pendapatan bunga dalam penyelesaian</b>				
Bunga kredit yang diberikan	-	1.332.098.148	-	1.018.724.488
Bunga penempatan pada bank lain	-	-	-	-
<b>Aset produktif yang dihapusbuku</b>				
Kredit yang diberikan	-	863.985.420	-	891.192.920
Penempatan pada bank lain	-	-	-	-
Pendapatan bunga atas kredit yang dihapusbuku	-	-	-	-
Pendapatan bunga atas penempatan pada bank lain yang dihapusbuku	-	-	-	-
Agunan dalam proses penyelesaian kredit	-	-	-	-
Tagihan kontinjensi lainnya	-	-	-	-
<b>Kewajiban Kontinjensi</b>				
Rekening Administratif Lainnya	-	-	-	-

**26 PENERAPAN IMBALAN PASCA KERJA**

Bank belum membentuk cadangan imbalan kerja sebagaimana diatur pada Bab 23 Standar Akuntansi Keuangan Entitas Tanpa Akuntabilitas Publik, namun para karyawan telah disertakan dalam program Jamsostek dan iuran pensiun.

Jumlah iuran BPJS ketenagakerjaan dan kesehatan yang dibayarkan pada tahun 2024 sebesar Rp 161.875.200 dan tahun 2023 sebesar Rp 153.078.000.

Jumlah iuran Dana Pensiun yang dibayarkan pada tahun 2024 sebesar Rp 165.354.516 dan tahun 2023 sebesar Rp 145.060.616.

**27 TRANSAKSI DENGAN PIHAK YANG MEMPUNYAI HUBUNGAN ISTIMEWA (PIHAK TERKAIT)**

Bank melakukan transaksi usaha dengan pihak yang mempunyai hubungan istimewa (pihak terkait). Transaksi dengan pihak yang mempunyai hubungan istimewa (pihak terkait) terutama berhubungan dengan pemberian pinjaman dalam kegiatan normal perbankan. Tidak terdapat perlakuan yang berbeda atas transaksi dengan pihak yang mempunyai hubungan istimewa (pihak terkait).

Keterangan	2024		2023	
	Jumlah	%	Jumlah	%
<b>Asset</b>				
Penempatan Pada Bank Lain	-	0,00%	-	0,00%
Kredit yang diberikan	313.009.000	0,70%	286.660.200	0,69%
<b>Jumlah</b>	<b>313.009.000</b>	<b>0,70%</b>	<b>286.660.200</b>	<b>0,69%</b>
<b>Jumlah Assets</b>	<b>44.784.628.207</b>		<b>41.324.274.369</b>	
<b>Kewajiban</b>				
Simpanan	419.286.368	1,05%	381.242.271	1,03%
Simpanan dari Bank Lain	-	0,00%	-	0,00%
Pinjaman yang diterima	-	0,00%	-	0,00%
<b>Jumlah</b>	<b>419.286.368</b>	<b>1,05%</b>	<b>381.242.271</b>	<b>1,03%</b>
<b>Jumlah Kewajiban</b>	<b>40.027.320.614</b>		<b>37.033.106.143</b>	

**PT. BPR SWADAYA ANAK NAGARI**  
**CATATAN ATAS LAPORAN KEUANGAN**  
Untuk Tahun Yang Berakhir 31 Desember 2024  
Dengan Angka Perbandingan Untuk Tahun 2023  
(Jumlah Dinyatakan Dalam Rupiah)

**28 PERISTIWA SETELAH TANGGAL NERACA**

SAK Entitas Privat (SAK EP) bagi BPR berlaku efektif tanggal 1 Januari 2025. Penerapan SAK EP oleh BPR akan menggantikan SAK Entitas Tanpa Akuntabilitas Publik (SAK ETAP) yang selama ini diterapkan oleh BPR.

Pada saat ini BPR masih mempelajari dan belum menghitung dampak yang mungkin timbul dari penerapan SAK EP pada laporan keuangan, terutama pada perhitungan Cadangan Kerugian Penurunan Nilai (CKPN) terhadap Pinjaman yang Diberikan (Kredit). Selisih lebih atau kurang dibandingkan dengan PPAP Pinjaman yang Diberikan (Kredit) per 31 Desember 2024 yang telah dihitung atas Nilai Wajar penerapan CKPN per 1 Januari 2025 akan berdampak terhadap penyesuaian Laba Ditahan (Saldo Laba) pada Laporan Posisi Keuangan.

**29 INFORMASI PENTING LAINNYA**


- a. Rasio kecukupan modal (CAR) bank tanggal 31 Desember 2024 dan 2023 sebesar 26,02% dan 16,44%
- b. Rasio kredit yang diberikan terhadap dana pihak ketiga (LDR) tanggal 31 Desember 2024 dan 2023 sebesar 73,92% dan 77,85%
- c. Rasio kredit yang tergolong Non Performing Loan (NPL) Gross tanggal 31 Desember 2024 dan 2023 sebesar 12,17% dan 9,00%
- d. Rasio kredit yang tergolong Non Performing Loan (NPL) Netto tanggal 31 Desember 2024 dan 2023 sebesar 7,57% dan 4,58%
- e. Rasio PPAP terhadap PPAP yang wajib dibentuk tanggal 31 Desember 2024 dan 2023 sebesar 100,00% dan 100,00%
- f. Rasio aset produktif bermasalah terhadap jumlah aset produktif (KAP) tanggal 31 Desember 2024 dan 2023 sebesar 6,46% dan 6,20%
- g. Rasio aset likuid terhadap kewajiban lancar dan dana pihak ketiga (CR) tanggal 31 Desember 2024 dan 2023 sebesar 33,48% dan 27,49%
- h. Rasio beban operasional terhadap pendapatan operasional (BOPO) tanggal 31 Desember 2024 dan 2023 sebesar 87,26% dan 81,55%
- i. Rasio laba sebelum pajak terhadap rata-rata aset (ROA) tanggal 31 Desember 2024 dan 2023 sebesar 1,22% dan 1,86%
- j. Rasio laba setelah pajak terhadap rata-rata ekuitas (ROE) tanggal 31 Desember 2024 dan 2023 sebesar 9,80% dan 17,72%

**PT. BPR SWADAYA ANAK NAGARI**  
**RINCIAN BEBAN ADMINISTRASI DAN UMUM DAN BEBAN LAINNYA**  
**Untuk Tahun Yang Berakhir 31 Desember 2024**  
**Dengan Angka Perbandingan Untuk Tahun 2023**  
(Jumlah Dinyatakan Dalam Rupiah)

Uraian	2024	2023
<b>Beban tenaga kerja</b>		
Gaji direksi dan karyawan	799.613.936	867.342.231
Honor komisaris	120.175.000	104.500.000
Tunjangan kinerja	192.949.469	210.311.534
Tunjangan jabatan	114.500.000	123.300.000
Tunjangan transport	41.090.000	42.820.000
Tunjangan telepon	9.025.000	9.300.000
Tunjangan pangan	110.025.000	115.170.000
Tunjangan kesejahteraan	78.840.000	82.080.000
Tunjangan hari tua	161.875.200	153.078.000
Iuran pensiun	165.354.516	145.060.616
Uang Lembur	21.406.000	21.573.000
Tunjangan hari raya	185.127.200	123.403.400
Bonus	54.852.000	-
Sub Jumlah	2.054.833.321	1.997.938.781
<b>Beban pendidikan dan pelatihan</b>		
Beban pendidikan dan pelatihan	82.184.000	45.084.000
<b>Beban penyusutan/penghapusan aset tetap dan inventaris</b>	140.410.213	126.006.956
<b>Beban premi asuransi</b>	5.878.000	1.640.000
<b>Beban pemeliharaan dan perbaikan</b>	13.000.500	8.000.000
<b>Beban barang dan jasa</b>		
Beban majalah dan harian	5.965.800	4.800.000
Beban air, listrik dan telepon	54.191.300	44.251.900
Beban cetakan dan alat tulis	61.716.600	42.531.100
Beban BBM kendaraan	114.105.000	106.360.000
Beban perjalanan dinas	37.404.000	24.442.000
Beban perangko dan materai	710.000	719.000
Beban alat-alat rumah tangga kantor	24.553.500	15.735.800
Beban administrasi dan portofolio	1.648.000	1.158.674
Beban dapur kantor	30.284.100	16.844.600
Beban tamu kantor	-	-
Beban jasa pihak lainnya	86.950.000	129.700.000
Sub Jumlah	417.528.300	386.543.074
<b>Pajak-pajak (selain PPh)</b>	22.319.400	10.230.000
<b>Jumlah Beban Administrasi dan Umum</b>	2.736.153.734	2.575.442.811

Lampiran





**PT. BPR SAN**

- Home
- History
- Struktur Organisasi
- Produk
- Laporan Publikasi**
- Galeri

LAPORAN PUBLIKASI TRIWULANAN  
 Laporan Posisi Keuangan  
 Aplikasi Pelaporan Online OJK (APOLO)




Nama Lembaga Jasa Keuangan : PT Bank Perekonomian Rakyat Swadaya Anak Naga  
 Posisi Laporan : Desember 2024

(Dalam ribuan rupiah)

ASET	Des 2024	Des 2023
Kas dalam Rupiah	148.513	251.788
Kas dalam Valuta Asing	0	0
Surat Berharga	0	0
Penempatan pada Bank Lain	16.068.429	13.219.055
-/- Penyisihan Penghapusan Aset Produktif	47.023	35.009
Jumlah	16.021.406	13.184.046
Kredit yang Diberikan		
a. Kepada BPR	0	0
b. Kepada Bank Umum	0	0
c. Kepada non bank - pihak terkait	1.216.090	1.456.783
d. Kepada non bank - pihak tidak terkait	27.808.536	26.847.086
-/- Penyisihan Penghapusan Aset Produktif	1.476.167	1.399.254
Jumlah	27.548.459	26.904.615
Agunan yang Diambil Alih	61.495	61.495
Aset Tetap dan Inventaris		
-/- Penyisihan Penghapusan Aset Produktif		
Jumlah	1.009.611	987.980

Laporan Tahunan Direksi  
PT. B P R Swadaya Anak Nagari  
Kepada Rapat Umum Pemegang Saham  
Tahun Buku 2024



Scanner

Laporan Tahunan Direksi  
PT. B P R Swadaya Anak Nagari  
Kepada Rapat Umum Pemegang Saham  
Tahun Buku 2024